

LAPORAN PENYELENGGARAAN PEMERINTAHAN DESA AKHIR TAHUN ANGGARAN 2024

KATA PENGANTAR

Puji syukur kita panjatkan ke hadirat Allah SWT yang telah memberikan nikmat kesehatan dan kesempatan sehingga kami dapat menyusun dan menyajikan Laporan Penyelenggaraan Pemerintahan Desa (LPPD) Desa Taro Kecamatan Tegallalang Kabupaten Gianyar Tahun 2024.

Laporan Penyelenggaraan Pemerintahan Desa (LPPD) Desa Taro Kecamatan Tegallalang Kabupaten Gianyar Tahun 2024, ini merupakan laporan tahunan yang telah dibuat dalam bentuk laporan tertulis yang tidak hanya menguraikan tentang pelaksanaan dan pada umumnya sebagai bahan pertimbangan dalam penyusunan anggaran dan pelaksanaan program dan kegiatan desa.

Dalam penyusunan Laporan Penyelenggaraan Pemerintahan Desa (LPPD) ini kami telah berusaha untuk menyajikan informasi yang akurat dan transparan. Kami menyadari bahwa masih banyak kekurangan dan kesalahan dalam penyusunan laporan ini. Kami berharap dengan adanya laporan ini dapat memberikan informasi yang bermanfaat bagi masyarakat dan pemerintah desa.

Penyusunan laporan ini merupakan tanggung jawab bersama antara pemerintah desa dan masyarakat. Kami mengucapkan terima kasih kepada seluruh masyarakat Desa Taro yang telah memberikan dukungan dan partisipasi dalam pelaksanaan program dan kegiatan desa.



**PERBEKEL TARO KECAMATAN TEGALLALANG
KABUPATEN GIANYAR
TAHUN 2024**



පිහිටි ස්ථානය පහත සේ වන්නේ
PEMERINTAH KABUPATEN GIANYAR
කොළඹ නගරයේ
KECAMATAN TEGALLALANG
ග්‍රාමපාලන කොට්ඨාසය

DESA TARO
ග්‍රාමපාලන කොට්ඨාසයේ පිහිටි මහලයක පිහිටි ග්‍රාමපාලන කොට්ඨාසයකි.
Sekretariat : Areal Parkir Timur Jaba Pura Agung Gunung Raung, Taro, Tegallalang, Gianyar
ග්‍රාමපාලන කොට්ඨාසයේ මෙහෙයවීම සඳහා වෙබ් අඩවිය : www.taro.desa.id
Telepon. (0361) 9081480 Http://www.taro.desa.id

KATA PENGANTAR


Puji syukur kami panjatkan kehadapan Ida Sang Hyang Widhi Wasa yang telah memberikan nikmat kesehatan dan kesempatan, sehingga kami dapat menyelesaikan Penyusunan Laporan Penyelenggaraan Pemerintahan Desa (LPPD) Desa Taro Kecamatan Tegallalang Kabupaten Gianyar Tahun 2024.

Laporan Penyelenggaraan Pemerintahan Desa (LPPD) Desa Taro Kecamatan Tegallalang Kabupaten Gianyar Tahun 2024, ini merupakan bahan evaluasi dan tolak ukur dalam menentukan Rencana Kegiatan Tindak Lanjut, bagi Desa Taro khususnya dan pada umumnya sebagai bahan kebijakan Pemerintah Kabupaten Gianyar dalam menentukan program dan kegiatan pada Tahun Anggaran berikutnya.

Dalam penyampaian Laporan Penyelenggaraan Pemerintahan Desa (LPPD) ini, kami telah berusaha semaksimal mungkin, terkait dengan proses Penyelenggaraan Pemerintahan dan atau penyelenggaraan pelayanan terhadap masyarakat di Desa Taro Kecamatan Tegallalang Kabupaten Gianyar pada tahun 2024, Bidang Penyelenggaraan Pemerintahan Desa, Bidang Pelaksanaan Pembangunan Desa, Bidang Pembinaan Kemasyarakatan Desa, Bidang Pemberdayaan Masyarakat dan Bidang Penanggulangan Bencana, Keadaan Darurat dan Mendesak.

Kamipun menyadari bahwa pada prakteknya dalam proses pemenuhan kebutuhan masyarakat sesuai dengan target yang ditentukan dalam RPJM Desa dan RKPDesa, kami banyak menghadapi kendala, sehingga hasil yang dicapai masih jauh dari sempurna. Hal tersebut tentu saja tidak terlepas dari kelemahan dan kekurangan kami yang masih banyak membutuhkan arahan bimbingan serta pembinaan dari pihak terkait.

Dalam Laporan Penyelenggaraan Pemerintahan Desa (LPPD) yang kami sampaikan masih jauh dari kesempurnaan, oleh karena itu kami membutuhkan koreksi, arahan dan kebijakan inovatif yang pada Tahun Anggaran berikutnya akan membimbing kami pada perubahan yang positif dalam penyelenggaraan pemerintahan dan atau penyelenggaraan pelayanan terhadap masyarakat, menuju Desa Taro Sebagai Pusat Pertumbuhan Ekonomi berbasis potensi lokal dengan mempertimbangkan Nilai-nilai Agama dan Budaya di Wilayah Kecamatan Tegallalang.

Taro, 11 Maret 2025
Perbekel Taro

I Wayan Warka

DAFTAR ISI

SAMPUL	
PENGANTAR	ii
DAFTAR ISI	iii
I. PENDAHULUAN	
A. TUJUAN	1
B. VISI MISI	1
C. STRATEGI DAN KEBIJAKAN	1
II. PROGRAM KERJA	
A. PENYELENGGARAAN PEMERINTAHAN DESA	2
B. PELAKSANAAN PEMBANGUNAN	2
C. PEMBINAAN KEMASYARAKATAN	3
D. PEMBERDAYAAN MASYARAKAT	3
E. PENANGGULANGAN BENCANA, KEADAAN DARURAT DAN MENDESAK	3
III. PELAKSANAAN APBDes	
A. PERATURAN DESA TENTANG APBDES TAHUN 2024	3
B. PERATURAN DESA TENTANG LAPORAN PERTANGGUNGJAWABAN REALISASI APBDES TAHUN 2024	3
IV. KEBERHASILAN, PERMASALAHAN DAN SOLUSI	4
V. PENUTUP	
A. KESIMPULAN	6
B. UCAPAN TERIMAKASIH	6
C. SARAN	6

LAMPIRAN-LAMPIRAN

1. Rincian Anggaran Pendapatan dan Belanja Desa Tahun 2024 (Format A.1)
2. Rincian Perubahan Anggaran Pendapatan dan Belanja Desa Tahun 2024 (Format A.2)
3. Rincian Realisasi Anggaran Pendapatan dan Belanja Desa Tahun 2024 (Format B)
4. Rincian Kegiatan Bidang Penyelenggaraan Pemerintahan (Format C.1)
5. Rincian Kegiatan Bidang Pelaksanaan Pembangunan (Format C.2)
6. Rincian Kegiatan Bidang Kemasyarakatan (Format C.3)
7. Rincian Kegiatan Bidang Pemberdayaan Masyarakat (Format C.4)
8. Rincian Kegiatan Bidang Penanggulangan Bencana Keadaan Darurat dan Mendesak Desa (Format C.5)
9. Laporan Rekapitulasi Jumlah Penduduk pada akhir bulan Desember Tahun 2024

BAB I. PENDAHULUAN

A. TUJUAN

Pelaporan merupakan salah satu mekanisme untuk mewujudkan dan menjamin akuntabilitas pengelolaan keuangan desa, sebagaimana ditegaskan dalam asas Pengelolaan Keuangan Desa (Asas Akuntabel). Hakikat dari pelaporan ini adalah Pengelolaan Keuangan Desa dapat dipertanggungjawabkan dari berbagai aspek: Hukum, administrasi, maupun moral. Pelaporan pengelolaan keuangan desa menjadi kewajiban Pemerintah desa sebagai bagian tak terpisahkan dari penyelenggaraan pemerintahan desa.

Pelaporan sebagai salah satu alat pengendalian untuk:

1. Mengetahui kemajuan pelaksanaan kegiatan, dan
2. Mengevaluasi berbagai aspek (hambatan, masalah, faktor - faktor berpengaruh, keberhasilan, dan sebagainya) terkait pelaksanaan kegiatan pemerintah Desa.

B. VISI DAN MISI

Visi Desa *"MEWUJUDKAN KEMAJUAN MASYARAKAT DESA TARO YANG CERDAS, MAJU, SEHAT, BERBUDAYA DAN MEMILIKI KEPEDULIAN TERHADAP LINGKUNGAN SESUAI DENGAN NILAI-NILAI TRI HITA KARANA"*

Misi Desa

Adapun Misi Desa Taro Berdasarkan Visi Pembangunan Desa Taro tersebut diatas, maka ditetapkan 7 (Tujuh) MISI PEMBANGUNAN DESA TARO 2020 – 2028, yaitu :

1. Meningkatkan Kualitas Pendidikan Masyarakat Desa Taro Melalui Program-Program Wajib Belajar 12 Tahun (SD, SMP, SMA/SMK Dan Kejar Paket).
2. Menggali Potensi-Potensi Perekonomian, Pertanian, Peternakan Dan Kerajinan Untuk Memajukan Kesejahteraan Masyarakat Desa Taro.
3. Meningkatkan Kualitas Kesehatan Masyarakat Melalui perbaikan Gizi, Menurunkan Angka Stunting, Menurunkan Angka Kematian Saat Persalinan, Menjaga Kesehatan Ibu Hamil Dan Meningkatkan Pemahaman Masyarakat Mengenai Kesehatan Reproduksi Dan Keluarga Berencana.
4. Melestarikan Nilai-Nilai Tradisi Dan Budaya Yang Ada Di Desa Taro Melalui Penyelenggaraan Kegiatan-Kegiatan Budaya Dengan Melibatkan generasi Muda Dan Menguatkan Keberadaan Pasraman Di Masing-Masing Desa Adat.
5. Membangun Kesadaran Masyarakat Desa Taro Untuk Hidup Bersih, Berwawasan Lingkungan, Dan Berperan Aktif Di Dalam Usaha Pelestarian Alam.
6. Mendorong Pelayanan Masyarakat Yang Berbasis Digital Dalam Upaya Penerapan Transparansi Dan Efisiensi Pemerintah Desa Yang Bersih Sekaligus Merangsang Pertumbuhan Ekonomi Kreatif.
7. Mewujudkan Desa Wisata Taro Yang Maju Dan Berkelanjutan, Dengan Memperhatikan Mutu Lingkungan, Sosial, Budaya Dan Kesejahteraan Masyarakat.

C. STRATEGI DAN KEBIJAKAN

Hasil analisa oleh tim perumus bersama dengan Pemerintah Desa kelembagaan desa serta Masyarakat Desa Taro pada umumnya telah menghasilkan rumusan yang mana rumusan tersebut didapatkan dari hasil pengkajian desa dimulai dari menjangkau aspirasi masyarakat mulai dari level paling rendah sampai pada tingkatan paling atas yaitu hasil identifikasi dan sinkronisasi dari Rencana jangka menengah Daerah (

RPJMD) Kabupaten Gianyar serta penjabaran Visi Misi Desa. Dari hasil pengkajian Desa tersebut didapatkan masalah utama atau isu strategis dalam pelaksanaan pembangunan yang dilakukan Oleh Desa Taro adalah:

- a. Penataan dan Pengembangan Desa Wisata Belum Maksimal
- b. Belum memadainya sarana prasarana Desa seperti inprastruktur jalan. pendidikan maupun ekonomi, kesehatan dan komunikasi.
- c. Masih rendahnya Kapasitas perangkat Desa dalam penyelenggaraan Pemerintah Desa.
- d. Peningkatan kelembagaan Ekonomi Desa
- e. Kapasitas Kelembagaan Desa Masih Rendah
- f. Belum ada fasilitas akses informasi Desa berbasis Teknologi
- g. Terbatasnya pembinaan generasi muda Desa
- h. Tingkat penyerapan tenaga kerja masih sangat rendah
- i. Kurang tersedianya Alat kesehatan di Desa serta inprastruktur kesehatan masih belum Memadai.
- j. Saluran Irigasi Pertanian di Desa belum maksimal

BAB II. PROGRAM KERJA

A. PENYELENGGARAAN PEMERINTAHAN DESA *Program Kerja Penyelenggaraan Pemerintah Desa yang dilaksanakan berdasarkan RKPDesa sebagai berikut :*

1. Penyediaan Penghasilan Tetap dan Tunjangan Perbekel dan Perangkat Desa
2. Jaminan Sosial Bagi Perbekel dan Perangkat Desa
3. Penyediaan Operasional Pemerintah Desa
4. Penyediaan Tunjangan BPD
5. Penyediaan Penghasilan Tetap Staff Desa
6. Penyediaan Penghasilan ke 13 dan THR
7. Penyediaan Tunjangan BPD 9 Orang Tahun Anggaran **2024**
8. Penyediaan Dokumen Keuangan Desa (APB Desa dan Perubahan APB Desa)
9. Pengembangan system Informasi dan transparasi Desa
10. Penyelenggaraan Pemilihan Anggota BPD
11. Layanan Administrasi Kependudukan berbasis Digital
12. Pemetaan dan Analisis Kemiskinan Desa secara Partisipatif
13. Penyempurnaan Profil Desa
14. Pengembangan Sistem Informasi Pembangunan Berbasis Masyarakat
15. Memfasilitasi dan mensosialisasikan Program Pendaftaran Sistem Lengkap (PTSL) sesuai peraturan perundang-undangan

B. PELAKSANAAN PEMBANGUNAN *Program Kerja Pembangunan Desa yang dilaksanakan berdasarkan RKPDesa sebagaiberikut :*

1. Pembangunan Sarana Prasarana Dasar
2. Penerapan Wajib Belajar 12 Tahun
3. Penataan Wisata Desa
4. Pengelolaan Sampah agar memiliki nilai ekonomi
5. Pembangunan Sarana Prasarana Olahraga (SORGA)
6. Penyertaan Modal pada BUM Desa

7. Peningkatan Layanan Kesehatan Dasar Melalui Kegiatan Desa Siaga Aktif, Peningkatan Posyandu, dan Pos Kesehatan Desa
8. Peningkatan Layanan Pendidikan Dasar Melalui pelaksanaan Bimbel
9. Fasilitasi Dukungan layanan bagi Lansia, Penyandang Disabilitas dan Yatim Piatu
10. Penyediaan Sarana Air Bersih Skala Desa
11. Pengembangan pertanian untuk pengembangan produk unggulan desa.
12. Pembangunan Bedah Rumah Bagi RTM
13. Pembangunan/Rehabilitasi/Peningkatan Fasilitas Pengelolaan Sampah Desa/Permukiman (Penampungan, Bank Sampah, CIII) **
14. Pembangunan Toilet di tempat Pengelolaan Material Sampah
15. Pembangunan Kantor di Tempat Pengelolaan Material Sampah
16. Pembangunan Tempat Residu
17. Penataan Area Tempat Pengelolaan Material Sampah
18. Pengadaan Peralatan & Sarana Prasarana Penunjang kegiatan
19. Operasional Pengelolaan sampah
20. Biaya Pemeliharaan
21. Iain-lain kegiatan sub bidang perumahan rakyat dan kawasan permukiman*
22. Pembangunan Jamban Bagi RTM
23. Pelaksanaan Kegiatan Penunjang Program Kampung KB
24. Penyelenggaraan Kegiatan Pusat Konseling Remaja (PIK-R)
25. Penyediaan Insentif Kader Desa (KPM)
26. Penyediaan Insentif Kader Desa (BKL)
27. Pemberian Makanan Tambahan untuk Balita
28. Pemberian Makanan Tambahan Ibu Menyusui (PMT Ibu Menyusui)
29. Pelaksanaan senam dan Pemberian Makanan Tambahan (PMT Lansia)
30. Penyelenggaraan Kelas Ibu Hamil dan dan PMT Ibu Hamil
31. Pengadaan Sarana Posyandu (Alat Timbang Bayi Digital)
32. Kegiatan Posyandu Jiwa
33. Penyediaan Insentif Kader Posyandu
34. Penyediaan Insentif Kader Desa (BKB)
35. Perkerasan Jalan Usaha tani Subak Uma Gunung
36. Jambanisasi untuk 20 RTM
37. Pengelolaan sampah dengan penukaran sampah plastik dengan kebutuhan pokok serta penunjang program Echo Temple
38. Pengelolaan Informasi dan Komunikasi melalui pengadaan sarana dan operasional penunjang Ehdw & eDMC
39. Pendataan SDGs dan Indek Pembangunan Manusia Tahun 2024
40. Penataan dan Pengembangan Desa Wisata
41. Kegiatan Promosi Penunjang Desa Wisata

C. PROGRAM KERJA PEMBINAAN KEMASYARAKATAN

Desa yang dilaksanakan berdasarkan RKPDesa sebagai berikut :

1. Penguatan dan Peningkatan Kapasitas Tenaga Keamanan/Ketertiban oleh Pemerintah Desa (Satlinmas desa)
2. Pembinaan Group Kesenian dan Kebudayaan Tingkat Desa
3. Pengiriman Kontingen Group Kesenian dan Kebudayaan Wakil Desa di tingkat Kecamatan dan Kabupaten/Kota
4. Hut Kota Gianyar
5. Bulan Bahasa
6. Lomba Tingkat Pasraman Sedesa Taro

7. Penyelenggaraan Festival Kesenian, Adat/Kebudayaan, dan Keagamaan (perayaan hari kemerdekaan, hari besar keagamaan, dll) tingkat Desa
8. Pelaksanaan Upakara Yadnya (Piodalan) di Padmasana Kantor Desa Taro
9. lain-lain kegiatan sub bidang Kebudayaan dan Keagamaan
10. Pengiriman Kontingen Kepemudaan dan Olah Raga sebagai Wakil Desa di tingkat Kecamatan dan Kabupaten/Kota
11. Pembinaan Karang Taruna/Klub Kepemudaan/Klub Olah Raga
12. Pembinaan & Pengukuhan Struktur kepengurusan & Keanggotaan Karang taruna
13. Bulan Bung Karno
14. lain-lain kegiatan sub bidang Kepemudaan dan Olah Raga*
15. Pembangunan Sarana Prasarana Olahraga (Sorga)
16. Pembinaan LKMD /LPM/LPMD
17. Pembinaan PKK
18. Penyuluhan 4 Pokja
19. Lomba Hatinya PKK
20. Lomba HKG PKK
21. Pelaksanaan Kegiatan Piodalan di 12 Pura Subak & 11 Pura Subak Abian
22. Kegiatan Operasional di 12 Pura Subak & 11 Pura Subak Abian

D. PROGRAM KERJA PEMBERDAYAAN MASYARAKAT

Program Kerja Pemberdayaan Masyarakat Desa yang dilaksanakan berdasarkan RKPDesa sebagai berikut :

1. Pelatihan/Bimtek/Pengenalan Teknolog Tepat Guna untuk Pertanian Peternakan **
2. Peningkatan Produksi Tanaman Pangan (alat produksi/pengelolaan/penggilingan)
3. Peningkatan Produksi Peternakan (alat produksi/pengelolaan/kandang)
4. lain-lain kegiatan sub bidang Pertanian dan Peternakan*
5. Peningkatan kapasitas kepala Desa
6. Peningkatan kapasitas perangkat Desa
7. Peningkatan kapasitas BPD
8. Peningkatan kapasitas PKK
9. lain-lain kegiatan sub bidang peningkatan kapasitas Aparatur Desa
10. Iain-lain kegiatan sub bidang Pemberdayaan Perempuan dan Perlindungan Anak
11. Peningkatan Kapasitas Kader BKB
12. Pelatihan dalam rangka mendukung program ganyar kota layak anak
13. Sosialisasi / Bimtek Kader Posyandu & kader Jumatik
14. Peningkatan Kapasitas Kader Menuju Generasi Emas
15. Pelatihan Pengolahan Makanan / Pangan
16. Pengembangan Sarana Prasarana Usaha Mikro, Kecil, Menengah dan Koperasi
17. Kegiatan Pemberdayaan Usaha Kecil dan IRT
18. Kegiatan pelatihan Pertanian Organik
19. Kegiatan pelatihan Pertanian Hydroponik
20. Kegiatan Pelatihan Pengolahan Sampah / limbah bagi Kader Kebersihan Desa
21. Kegiatan Inovasi Ekonomi Kreatif melalui pemberdayaan Masyarakat
22. Pelatihan Pengelolaan BUM Desa (Pelatihan yang dilaksanakan oleh Desa)
23. Iain-lain kegiatan sub bidang Penanaman Modal*
24. Penyertaan Modal Ke Bumdes
25. Bantuan Insentif untuk kader PAUD, Kader Posyandu, dan Kader Pembangunan Manusia (KPM)
26. Pengelolaan kegiatan pelayanan pendidikan dan kebudayaan
27. Sosialisasi lima paket kegiatan konvergensi pencegahan stunting
28. Sosialisasi gerakan aman pangan
29. Pengelolaan informasi dan komunikasi

30. Kegiatan Festival Jerami
31. Pengelolaan Produksi dan hasil produksi usaha pertanian untuk ketahanan pangan
32. Pengelolaan usaha jasa dan industri kecil yang difokuskan pada pembentukan dan pengembangan produk unggulan desa

E. PENANGGULANGAN BENCANA, KEADAAN DARURAT DAN MENDESAK

1. Penanggulangan Bencana
2. Penanganan Keadaan Darurat
3. Penanganan Keadaan Mendesak
4. BLT Dana Desa

BAB III.

PELAKSANAAN ANGGARAN PENDAPATAN DAN BELANJA DESA

A. PERATURAN DESA TENTANG PELAKSANAAN ANGGARAN PENDAPATAN DAN BELANJADESA TAHUN ANGGARAN 2024

Pelaksanaan Anggaran Pendapatan dan Belanja Desa telah ditetapkan dengan Peraturan Desa Taro Nomor 4 Tahun 2024 tentang Perubahan Anggaran Pendapatan dan Belanja Desa Tahun Anggaran 2024. Perubahan Anggaran Pendapatan dan Belanja Desa Taro Tahun Anggaran 2024, dengan rincian sebagaimana *terlampir*

Anggaran pendapatan dan belanja Desa Tahun Anggaran 2024 sebagai berikut :

1. Pendapatan desa	Rp. 6.996.853.651,00
2. Belanja desa	
a. Bidang penyelenggaraan Pemerintah Desa	Rp. 2.334.688.308,-
b. Bidang Pelaksanaan Pembangunan	Rp. 2.358.447.581,06
c. Bidang pembinaan Kemasyarakatan	Rp. 691.169.500,-
d. Bidang pemberdayaan Kemasyarakatan	Rp. 882.832.208,-
e. Bidang Tak terduga	Rp. 185.760.000,-
f. Jumlah Belanja	Rp. 7.452.897.597,06
g. Surplus/Defisit	Rp. 456.043.946,06
3. Pembiayaan Desa	
a. Penerimaan Pembiayaan	Rp. 456.043.946,06
b. Pengeluaran Pembiayaan	Rp. 0
Selisih Pembiayaan	Rp. 456.043.946,06

B. PERATURAN DESA TENTANG PERTANGGUNGJAWABAN PELAKSANAAN ANGGARAN PENDAPATAN DAN BELANJA DESA TAHUN ANGGARAN 2024

Peraturan Desa Taro Nomor 3 Tahun 2025 tentang Pertanggungjawaban Realisasi Anggaran Pendapatan dan Belanja Desa Tahun 2024 ,*dengan rincian terlampir*

ANGGARAN PENDAPATAN DAN BELANJA DESA
 PEMERINTAH DESA TARO
 TAHUN ANGGARAN 2025

Jenis APBDes : APBDes Awal

KODE REKENING		URAIAN	ANGGARAN (Rp)	SUMBERDANA
1	2	3	4	5
	4.	PENDAPATAN		
	4.1.	Pendapatan Asli Desa	55.089.259,00	
	4.2.	Pendapatan Transfer	6.941.764.392,00	
	4.3.	Pendapatan Lain-lain	0,00	
		JUMLAH PENDAPATAN	6.996.853.651,00	
	5.	BELANJA		
1		<u>BIDANG PENYELENGGARAN PEMERINTAHAN DESA</u>	<u>2.334.688.308,00</u>	
1.1.		Penyelenggaraan Belanja Siltap, Tunjangan dan Operasional Pemerintahan Desa	2.215.842.840,00	
1.1.01		Penyediaan Penghasilan Tetap dan Tunjangan Kepala Desa	174.000.000,00	ADD
1.1.01	5.1.	Belanja Pegawai	174.000.000,00	
1.1.02		Penyediaan Penghasilan Tetap dan Tunjangan Perangkat Desa	955.200.000,00	ADD, PBH
1.1.02	5.1.	Belanja Pegawai	955.200.000,00	
1.1.03		Penyediaan Jaminan Sosial bagi Kepala Desa dan Perangkat Desa	33.224.640,00	PBH
1.1.03	5.1.	Belanja Pegawai	33.224.640,00	
1.1.04		Penyediaan Operasional Pemerintah Desa (ATK, Honor PKPKD dan PPK D dll)	366.153.000,00	ADD, PBH
1.1.04	5.2.	Belanja Barang dan Jasa	366.153.000,00	
1.1.05		Penyediaan Tunjangan BPD	136.800.000,00	ADD
1.1.05	5.1.	Belanja Pegawai	136.800.000,00	
1.1.06		Penyediaan Operasional BPD (rapat, ATK, Makan Minum, Pakaian Seragam, Listrik dll)	37.167.500,00	ADD
1.1.06	5.2.	Belanja Barang dan Jasa	37.167.500,00	
1.1.08		Penyediaan Operasional Pemerintah Desa yang bersumber dari Dana Desa	49.565.700,00	DDS
1.1.08	5.2.	Belanja Barang dan Jasa	43.119.500,00	
1.1.08	5.3.	Belanja Modal	3.200.000,00	
1.1.08	5.4.	Belanja Tidak Terduga	3.246.200,00	
1.1.90		Penyediaan Penghasilan Tetap Staf Desa	180.000.000,00	ADD
1.1.90	5.1.	Belanja Pegawai	180.000.000,00	
1.1.91		Penyediaan Penghasilan Ke-13 dan THR	172.000.000,00	PBH
1.1.91	5.1.	Belanja Pegawai	172.000.000,00	
1.1.92		Tambahan Penghasilan Perbekel dan Perangkat Desa dari BKK Provinsi Bali	96.000.000,00	PBP
1.1.92	5.1.	Belanja Pegawai	96.000.000,00	


KODE REKENING		URAIAN	ANGGARAN (Rp)	SUMBERDANA
1	2	3	4	5
1.1.95		Penyediaan Jaminan Sosial Bagi BPD, Staf Desa dan Pekerja Rentan	15.732.000,00	PBH
1.1.95	5.1.	Belanja Pegawai	15.732.000,00	
1.2.		Penyediaan Sarana Prasarana Pemerintahan Desa	19.500.000,00	
1.2.01		Penyediaan Sarana (Aset Tetap) Perkantoran/Pemerintahan	19.500.000,00	ADD
1.2.01	5.3.	Belanja Modal	19.500.000,00	
1.3.		Pengelolaan Administrasi Kependudukan, Pencatatan Sipil, Statistik dan Kearsipan	4.955.000,00	
1.3.01		Pelayanan Administrasi Umum dan Kependudukan	4.955.000,00	PBH
1.3.01	5.2.	Belanja Barang dan Jasa	4.955.000,00	
1.4.		Penyelenggaraan Tata Praja Pemerintahan, Perencanaan, Keuangan dan Pelaporan	94.390.468,00	
1.4.01		Penyelenggaraan Musyawarah Perencanaan Desa/Pembahasan APBDes (Reguler)	6.765.000,00	ADD
1.4.01	5.2.	Belanja Barang dan Jasa	6.765.000,00	
1.4.02		Penyelenggaraan Musyawaran Desa Lainnya (Musdus, rembug desa Non Reguler)	24.727.500,00	ADD
1.4.02	5.2.	Belanja Barang dan Jasa	24.727.500,00	
1.4.03		Penyusunan Dokumen Perencanaan Desa (RPJMDesa/RKPDDesa dll)	14.328.500,00	ADD
1.4.03	5.2.	Belanja Barang dan Jasa	14.328.500,00	
1.4.04		Penyusunan Dokumen Keuangan Desa (APBDes, APBDes Perubahan, LP J dll)	20.000.000,00	PBH
1.4.04	5.2.	Belanja Barang dan Jasa	20.000.000,00	
1.4.06		Penyusunan Kebijakan Desa (Perdes/Perkades selain Perencanaan/Keuangan)	14.298.968,00	ADD, PBH
1.4.06	5.2.	Belanja Barang dan Jasa	14.298.968,00	
1.4.11		Penyelenggaraan Lomba antar Kewilayahan & Pengiriman Kontingen dalam Mengikuti Lomba Desa	14.270.500,00	PBH
1.4.11	5.2.	Belanja Barang dan Jasa	14.270.500,00	
2		<u>BIDANG PELAKSANAAN PEMBANGUNAN DESA</u>	<u>3.358.447.581,06</u>	
2.1.		Sub Bidang Pendidikan	145.060.950,00	
2.1.02		Dukungan Penyelenggaraan PAUD (APE, Sarana PAUD dst)	39.000.000,00	PBH
2.1.02	5.2.	Belanja Barang dan Jasa	39.000.000,00	
2.1.07		Pembangunan/Rehabilitasi/Peningkatan Sarana/Prasarana Perpustakaan/Taman	106.060.950,00	PBH
2.1.07	5.2.	Belanja Barang dan Jasa	1.308.000,00	
2.1.07	5.3.	Belanja Modal	104.752.950,00	
2.2.		Sub Bidang Kesehatan	579.544.900,00	
2.2.02		Penyelenggaraan Posyandu (Mkn Tambahan, Kls Bumil, Lamsia, Insentif)	288.595.000,00	DOS
2.2.02	5.2.	Belanja Barang dan Jasa	288.595.000,00	
2.2.03		Penyuluhan dan Pelatihan Bidang Kesehatan (Untuk Masy, Tenaga dan Ka der Kesehatan dll)	88.149.900,00	DOS
2.2.03	5.2.	Belanja Barang dan Jasa	88.149.900,00	
2.2.04		Penyelenggaraan Desa Siaga Kesehatan	87.345.000,00	PBH
2.2.04	5.2.	Belanja Barang dan Jasa	87.345.000,00	
2.2.06		Pengasuhan Bersama atau Bina Keluarga Balita (BKB)	115.455.000,00	DOS

KODE REKENING		URAIAN	ANGGARAN (Rp)	SUMBERDANA
1	2	3	4	5
2.2.06	5.2.	Belanja Barang dan Jasa	106.455.000,00	
2.2.06	5.3.	Belanja Modal	9.000.000,00	
2.3.		Sub Bidang Pekerjaan Umum dan Penataan Ruang	1.408.954.765,00	
2.3.11		Pembangunan/Rehabilitasi/Peningkatan/Pengerasan Jalan Lingkungan Permukiman **)	626.389.332,00	ADD, DDS, PBH
2.3.11	5.2.	Belanja Barang dan Jasa	4.664.000,00	
2.3.11	5.3.	Belanja Modal	621.725.332,00	
2.3.12		Pembangunan/Rehabilitasi/Peningkatan/Pengerasan Jalan Usaha Tani **)	741.033.733,00	DDS, PBH
2.3.12	5.2.	Belanja Barang dan Jasa	4.664.000,00	
2.3.12	5.3.	Belanja Modal	736.369.733,00	
2.3.14		Pembangunan/Rehabilitasi/Peningkatan Prasarana Jalan Desa (Gorong, selokan dll)	41.531.700,00	PBH
2.3.14	5.2.	Belanja Barang dan Jasa	832.000,00	
2.3.14	5.3.	Belanja Modal	40.699.700,00	
2.4.		Sub Bidang Kawasan Pemukiman	423.961.250,00	
2.4.07		Pemeliharaan Fasilitas Pengelolaan Sampah Desa (Penampungan, Bank Sampah, dll)	300.000.000,00	PBH
2.4.07	5.2.	Belanja Barang dan Jasa	135.000.000,00	
2.4.07	5.3.	Belanja Modal	165.000.000,00	
2.4.11		Pembangunan/Rehabilitasi/Peningkatan Sumber Air Bersih Milik Desa **)	30.000.000,00	PBH
2.4.11	5.3.	Belanja Modal	30.000.000,00	
2.4.14		Pembangunan/Rehabilitasi/Peningkatan Fasilitas Jamban Umum/MCK umum, dll **)	93.961.250,00	PBH
2.4.14	5.2.	Belanja Barang dan Jasa	832.000,00	
2.4.14	5.3.	Belanja Modal	93.129.250,00	
2.5.		Sub Bidang Kehutanan dan Lingkungan Hidup	17.500.000,00	
2.5.02		Pengelolaan Lingkungan Hidup Milik Desa	17.500.000,00	DDS
2.5.02	5.2.	Belanja Barang dan Jasa	12.760.000,00	
2.5.02	5.3.	Belanja Modal	4.740.000,00	
2.6.		Sub Bidang Perhubungan, Komunikasi dan Informatika	30.350.000,00	
2.6.02		Penyelenggaraan Informasi Publik Desa (Poster, Baliho Dll)	12.850.000,00	DDS, PBH
2.6.02	5.2.	Belanja Barang dan Jasa	12.850.000,00	
2.6.03		Pengelolaan dan Pembuatan Jaringan/Instalasi Komunikasi dan Informasi Lokal Desa	17.500.000,00	DDS
2.6.03	5.2.	Belanja Barang dan Jasa	17.500.000,00	
2.8.		Sub Bidang Pariwisata	753.075.716,06	
2.8.01		Pemeliharaan Sarana dan Prasarana Pariwisata Milik Desa	18.939.050,06	PAD, PBH
2.8.01	5.3.	Belanja Modal	18.939.050,06	
2.8.02		Pembangunan/Rehabilitasi/Peningkatan Sarana dan Prasarana Pariwisata Milik **)	687.557.666,00	DDS, PBH
2.8.02	5.2.	Belanja Barang dan Jasa	6.899.000,00	
2.8.02	5.3.	Belanja Modal	680.658.666,00	

KODE REKENING		URAIAN	ANGGARAN (Rp)	SUMBERDANA
1	2	3	4	5
2.8.03		Pengembangan Pariwisata Tingkat Desa	46.579.000,00	ADD, PBH
2.8.03	5.2.	Belanja Barang dan Jasa	24.450.000,00	
2.8.03	5.3.	Belanja Modal	22.129.000,00	
3		<u>BIDANG PEMBINAAN KEMASYARAKATAN</u>	<u>691.169.500,00</u>	
3.1.		Sub Bidang Ketenteraman, Ketertiban Umum dan Perlindungan Masyarakat	10.000.000,00	
3.1.07		Pelatihan/Penyuluhan/Sosialisasi kepada Masy. di Bid. Hukum & Pelindungan Masy.	10.000.000,00	PBH
3.1.07	5.2.	Belanja Barang dan Jasa	10.000.000,00	
3.2.		Sub Bidang Kebudayaan dan Keagamaan	577.964.500,00	
3.2.01		Pembinaan Group Kesenian dan Kebudayaan Tingkat Desa	519.506.000,00	ADD, PBH, PBP
3.2.01	5.2.	Belanja Barang dan Jasa	519.506.000,00	
3.2.02		Pengiriman Kontingen Group Kesenian & Kebudayaan (Wakil Desa tkt. Kecamatan/Kab/Kota)	42.046.500,00	PBH
3.2.02	5.2.	Belanja Barang dan Jasa	42.046.500,00	
3.2.03		Penyelenggaraan Festival Kesenian, Adat/Kebudayaan, dan Keagamaan (HUT RI, Raya Keagamaan dll)	16.412.000,00	PBH
3.2.03	5.2.	Belanja Barang dan Jasa	16.412.000,00	
3.3.		Sub Bidang Kepemudaan dan Olahraga	88.255.000,00	
3.3.01		Pengiriman Kontingen Kepemudaan & Olahraga Sebagai Wakil Desa tkt Kecamatan/Kab/Kota	13.625.000,00	PBH
3.3.01	5.2.	Belanja Barang dan Jasa	13.625.000,00	
3.3.03		Penyelenggaraan Festival/Lomba Kepemudaan dan Olahraga Tingkat Desa	57.630.000,00	PBH
3.3.03	5.2.	Belanja Barang dan Jasa	57.630.000,00	
3.3.06		Pembinaan Karangtaruna/Klub Kepemudaan/Olahraga Tingkat Desa	17.000.000,00	ADD
3.3.06	5.2.	Belanja Barang dan Jasa	17.000.000,00	
3.4.		Sub Bidang Kelembagaan Masyarakat	14.950.000,00	
3.4.01		Pembinaan Lembaga Adat	9.865.000,00	PBH
3.4.01	5.2.	Belanja Barang dan Jasa	9.865.000,00	
3.4.02		Pembinaan LKMD/LPM/LPMD	5.085.000,00	PBH
3.4.02	5.2.	Belanja Barang dan Jasa	5.085.000,00	
4		<u>BIDANG PEMBERDAYAAN MASYARAKAT</u>	<u>882.832.208,00</u>	
4.1.		Sub Bidang Kelautan dan Perikanan	452.554.208,00	
4.1.03		Pembangunan/Rehabilitasi/Peningkatan Karamba/Kolam Perikanan Darat Milik Desa	452.554.208,00	DDS, PBH
4.1.03	5.2.	Belanja Barang dan Jasa	3.176.000,00	
4.1.03	5.3.	Belanja Modal	449.378.208,00	
4.3.		Sub Bidang Peningkatan Kapasitas Aparatur Desa	359.400.000,00	
4.3.01		Peningkatan Kapasitas Kepala Desa	63.200.000,00	PBH
4.3.01	5.2.	Belanja Barang dan Jasa	63.200.000,00	
4.3.02		Peningkatan Kapasitas Perangkat Desa	246.300.000,00	PAD, PBH
4.3.02	5.2.	Belanja Barang dan Jasa	246.300.000,00	
4.3.03		Peningkatan Kapasitas BPD	49.900.000,00	PBH

KODE REKENING		URAIAN	ANGGARAN (Rp)	SUMBERDANA
1	2	3	4	5
4.3.03	5.2.	Belanja Barang dan Jasa	49.900.000,00	
4.4.		Sub Bidang Pemberdayaan Perempuan, Perlindungan Anak dan Keluarga	63.227.500,00	
4.4.01		Pelatihan dan Penyuluhan Pemberdayaan Perempuan	54.960.000,00	PBH
4.4.01	5.2.	Belanja Barang dan Jasa	49.960.000,00	
4.4.01	5.3.	Belanja Modal	5.000.000,00	
4.4.02		Pelatihan dan Penyuluhan Perlindungan Anak	8.267.500,00	DDS
4.4.02	5.2.	Belanja Barang dan Jasa	8.267.500,00	
4.5.		Sub Bidang Koperasi, Usaha Micro Kecil dan Menengah (UMKM)	7.650.500,00	
4.5.01		Pelatihan Manajemen Koperasi/KUD/UMKM	7.650.500,00	PBH
4.5.01	5.2.	Belanja Barang dan Jasa	7.650.500,00	
5		<u>BIDANG PENANGGULANGAN BENCANA, DARURAT DAN MENDESAK DE</u>	<u>185.760.000,00</u>	
5.1.		Sub Bidang Penanggulangan Bencana	7.500.000,00	
5.1.00		Kegiatan Penanggulangan Bencana	7.500.000,00	PAD
5.1.00	5.4.	Belanja Tidak Terduga	7.500.000,00	
5.2.		Sub Bidang Keadaan Darurat	10.500.000,00	
5.2.00		Penanganan Keadaan Darurat	10.500.000,00	PAD
5.2.00	5.4.	Belanja Tidak Terduga	10.500.000,00	
5.3.		Sub Bidang Keadaan Mendesak	167.760.000,00	
5.3.00		Penanganan Keadaan Mendesak	167.760.000,00	DDS, PBH
5.3.00	5.4.	Belanja Tidak Terduga	167.760.000,00	
JUMLAH BELANJA			7.452.897.597,06	
SURPLUS / (DEFISIT)			(456.043.946,06)	
6.		PEMBIAYAAN		
6.1.		Penerimaan Pembiayaan	456.043.946,06	
PEMBIAYAAN NETTO			456.043.946,06	
SISA LEBIH PEMBIAYAAN ANGGARAN			0,00	

Desa Taro, 31 December 2024



**LAPORAN REALISASI PELAKSANAAN
ANGGARAN PENDAPATAN DAN BELANJA DESA
PEMERINTAH DESA TARO
TAHUN ANGGARAN 2024**


Realisasi s.d 31/12/2024

KODE REK	URAIAN	ANGGARAN (Rp)	REALISASI (Rp)	LEBIH/(KURANG) (Rp)
1	2	3	4	5
4.	PENDAPATAN			
4.1.	Pendapatan Asli Desa	68.090.717,00	42.530.826,06	25.559.890,94
4.1.1.	Hasil Usaha Desa	32.659.048,00	16.993.259,00	15.665.789,00
4.1.4.	Lain-Lain Pendapatan Asli Desa	35.431.669,00	25.537.567,06	9.894.101,94
4.2.	Pendapatan Transfer	6.624.417.000,00	6.582.584.784,00	41.832.216,00
4.2.1.	Dana Desa	1.571.599.000,00	1.571.599.000,00	0,00
4.2.2.	Bagi Hasil Pajak dan Retribusi	3.149.197.000,00	3.115.501.000,00	33.696.000,00
4.2.3.	Alokasi Dana Desa	1.553.921.000,00	1.545.784.784,00	8.136.216,00
4.2.4.	Bantuan Keuangan Provinsi	349.700.000,00	349.700.000,00	0,00
4.3.	Pendapatan Lain-lain	0,00	12.008.137,00	(12.008.137,00)
4.3.6.	Bunga Bank	0,00	12.008.137,00	(12.008.137,00)
	JUMLAH PENDAPATAN	6.692.507.717,00	6.637.123.747,06	55.383.969,94
5.	BELANJA			
5.1.	Belanja Pegawai	1.819.760.640,00	1.780.142.400,00	39.618.240,00
5.1.1.	Penghasilan Tetap dan Tunjangan Kepala Desa	206.500.000,00	205.900.000,00	600.000,00
5.1.2.	Penghasilan Tetap dan Tunjangan Perangkat Desa	1.383.000.000,00	1.365.463.784,00	17.536.216,00
5.1.3.	Jaminan Sosial Kepala Desa dan Perangkat Desa	82.060.640,00	60.578.616,00	21.482.024,00
5.1.4.	Tunjangan BPD	148.200.000,00	148.200.000,00	0,00
5.2.	Belanja Barang dan Jasa	2.759.125.948,00	2.391.033.339,00	368.092.609,00
5.2.1.	Belanja Barang Perlengkapan	1.262.411.428,00	1.138.152.400,00	124.259.028,00
5.2.2.	Belanja Jasa Honorarium	603.769.000,00	529.150.000,00	74.619.000,00
5.2.3.	Belanja Perjalanan Dinas	242.345.290,00	166.696.966,00	75.648.324,00
5.2.4.	Belanja Jasa Sewa	19.815.500,00	17.695.000,00	2.120.500,00
5.2.5.	Belanja Operasional Perkantoran	56.264.630,00	25.119.473,00	31.145.157,00
5.2.6.	Belanja Pemeliharaan	60.892.600,00	53.597.500,00	7.295.100,00
5.2.7.	Belanja Barang dan Jasa yang Diserahkan kepada	513.627.500,00	460.622.000,00	53.005.500,00
5.3.	Belanja Modal	2.135.511.417,00	2.037.831.850,00	97.679.567,00
5.3.2.	Belanja Modal Pengadaan Peralatan, Mesin dan Al:	95.348.217,00	64.916.200,00	30.432.017,00
5.3.4.	Belanja Modal Gedung, Bangunan dan Taman	769.730.850,00	754.918.900,00	14.811.950,00
5.3.5.	Belanja Modal Jalan/Prasarana Jalan	1.144.056.950,00	1.131.211.750,00	12.845.200,00
5.3.8.	Belanja Modal Jaringan/Instalasi	49.987.900,00	10.397.500,00	39.590.400,00
5.3.9.	Belanja Modal Lainnya	76.387.500,00	76.387.500,00	0,00
5.4.	Belanja Tidak Terduga	153.637.500,00	147.600.000,00	6.037.500,00
5.4.1.	Belanja Tidak Terduga	153.637.500,00	147.600.000,00	6.037.500,00
	JUMLAH BELANJA	6.868.035.505,00	6.356.607.589,00	511.427.916,00
	SURPLUS / (DEFISIT)	(175.527.788,00)	280.516.158,06	(456.043.946,06)
6.	PEMBIAYAAN			

KODE REK	URAIAN	ANGGARAN (Rp)	REALISASI (Rp)	LEBIH/(KURANG) (Rp)
1	2	3	4	5
6.1.	Penerimaan Pembiayaan	276.923.288,00	276.923.288,00	0,00
6.1.1.	SILPA Tahun Sebelumnya	276.923.288,00	276.923.288,00	0,00
6.2.	Pengeluaran Pembiayaan	101.395.500,00	101.395.500,00	0,00
6.2.2.	Penyertaan Modal Desa	101.395.500,00	101.395.500,00	0,00
	PEMBIAYAAN NETTC	175.527.788,00	175.527.788,00	0,00
	SISA LEBIH PEMBIAYAAN ANGGARAN	0,00	456.043.946,06	(456.043.946,06)

Desa Taro, 21 February 2025

Perbekel Desa Taro



BAB IV
KEBERHASILAN, PERMASALAHAN DAN SOLUSI
PROGRAM KERJA PEMERINTAHAN DESA TARO

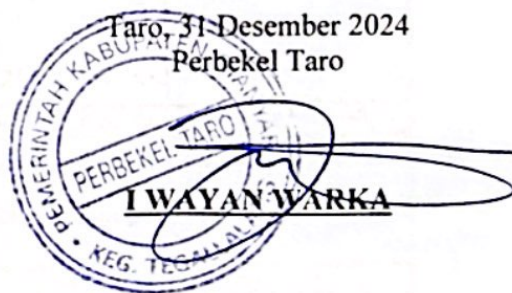
Adapun keberhasilan dan permasalahan serta solusi yang muncul dalam penyelenggaraan pemerintahan di Desa Taro, dapat diurai dalam tabel dibawah ini:

NO	BIDANG	KEBERHASILAN YANG DICAPAI	PERMASALAHAN YANG DIHADAPI	SOLUSI/UPAYA YANG DITEMPUH
1.	Penyelenggaraan Pemerintahan Desa	<ol style="list-style-type: none"> 1. Kegiatan Penghasilan Tetap dan Tunjangan Perbekel, Perangkat Desa & Staf Sudah Terealisasi 2. Penghasilan ke 13 dan THR Perbekel, Perangkat Desa, BPD dan Staf Desa sudah terealisasi sesuai rencana. 3. Jaminan Ketenagakerjaan dan Pensiunan Perbekel, Perangkat Desa, Staf Desa & BPD sudah terealisasi sesuai rencana 4. Tersusunnya dokumen keuangan Desa 5. Telah dilaksanakan system informasi dan transparansi Desa 6. Terlaksananya kegiatan operasional Kantor, Perbekel dan BPD 	<ol style="list-style-type: none"> 1. Penghasilan Tetap dan Tunjangan Perbekel dan Perangkat Desa Tidak rutin Terealisasi Tiap Bulannya. 2. Jaminan Sosial yang dianggarkan di APBDesa untuk BPJS Ketenagakerjaan direalisasikan Selama 6 bulan untuk 100 penerima dan dilanjutkan dengan pemanfaat baru 100 penerima. 3. Jumlah dana yang dicairkan di rekening kas desa untuk operasional perkantoran sudah cukup mencapai target sesuai dengan perencanaan APBDesa 2024 	<ol style="list-style-type: none"> 1. Dimohonkan agar Dinas PMD Kabupaten Gianyar untuk memfasilitasi agar Penghasilan Tetap dan Tunjangan dapat terealisasi rutin tiap bulan 2. Memfasilitasi keberlanjutan BPJS Ketenagakerjaan bagi pekerja rentan
2.	Pembangunan Desa	<ol style="list-style-type: none"> 1. Terlaksananya Penyelenggaraan Posyandu setiap bulan secara rutin di masing-masing banjar di Desa Taro 2. Terlaksananya pemberian insentif Kader 	<ol style="list-style-type: none"> 1. Kurangnya kesadaran masyarakat tentang sanitasi lingkungan 2. Terbatasnya pos dana untuk insentif kader 3. Sarana dan Prasarana di Desa Wisata masih kurang memadai, SDM Pelaku Desa 	<ol style="list-style-type: none"> 1. Dilaksanakannya program Bedah Rumah 2. Pembangunan Sarana dan Prasarana penunjang Desa Wisata 3. Peningkatan Kapasitas Pelaku Desa Wisata 4. Memaksimalkan pelaksanaan Kerjasama dan

		<ol style="list-style-type: none"> 3. Terlaksananya PMT Balita, Ibu Menyusui, Lansia, Ibu Hamil 4. Terlaksananya Penyuluhan/Peningkatan Kapasitas untuk Kader Posyandu, BKB, BKL, Jumantik 5. Terlaksananya Kegiatan PIK-R 6. Tersedianya perkerasan jalan usaha tani di Br. Tatag dan Br. Puakan 7. Terlaksananya Pembangunan Bedah Rumah di Br. Taro Kelod 8. Terlaksananya kegiatan pengelolaan sampah plastic dan kebutuhan pokok serta penunjang program Echo Temple 9. Tersedianya operasional penunjang eHDW dan Edmc 10. Tersedianya Pembangunan Homestay di Obyek Wisata Lembu Putih 11. Dapat mengikuti Lomba & Sertifikasi Desa Wisata dari tingkat Nasional hingga Internasional serta mendapatkan piagam-piagam dari pelaksanaan lomba tersebut 	<p>Desa Wisata masih rendah. Pelaksanaan Kerjasama masih belum berjalan secara optimal dan PAD dari Sektor Desa Wisata masih rendah.</p>	<p>Memperkuat pemasaran</p>
--	--	---	--	-----------------------------

3.	Pembinaan Kemasyarakatan Desa	<ol style="list-style-type: none"> 1. Terlaksananya kegiatan piodalan Pura Subak 2. Terlaksananya Kegiatan PORDES 3. Terlaksananya program Ketahanan Pangan Nabati dan Hewani yang nantinya di sinergikan dengan program Desa Wisata 4. Terbentuknya Pengelola Kegiatan Ketahanan Pangan yang Profesional dalam mengelola dan mengembangkan program, sehingga mendapatkan prestasi di tingkat kecamatan 	<ol style="list-style-type: none"> 1. Keterlambatan dan pengurangan dana BKK Subak 3. Petunjuk Teknis pengelolaan Program Ketahanan Pangan masih belum jelas. Pemerintah Desa dan Pengelola BUMDes masih kebingungan dalam penganggaran dan menentukan arah program kedepan karena banyaknya kebijakan yang belum jelas. 	<ol style="list-style-type: none"> 1. Mengguna kandana tersebut dengan efisien
4.	Pemberdayaan Masyarakat Desa	<ol style="list-style-type: none"> 1. Terlaksananya kegiatan Puspa Aman 	<ol style="list-style-type: none"> 1. Kegiatan belum terlaksana secara maksimal 	<ol style="list-style-type: none"> 1. Ditingkat kansetiap tahun
5.	Penanggulangan Bencana, Keadaan Darurat dan Mendesak	<ol style="list-style-type: none"> 1. Telah dilaksanakannya kegiatan BLT DanaDesa 	<ol style="list-style-type: none"> 1. Terpenuhinya Kebutuhan Masyarakat 	<ol style="list-style-type: none"> 1. Pendistribusian BLT

Taro, 31 Desember 2024
Perbekel Taro



PERBEKEL TARO
I WAYAN WARKA

Catatan Atas Laporan Keuangan
Pemerintah Desa Taro, Kecamatan Tegallalang, Kabupaten Gianyar
Tahun Anggaran 2024

A	<p>Informasi Umum</p> <p>Pemerintah Desa Taro merupakan desa di Kecamatan Tegallalang, Kabupaten Gianyar.</p> <p>Sesuai dengan Peraturan Daerah Kabupaten Gianyar No 6 Tahun 2020 Tentang Penetapan Desa saat ini kepengurusan Pemerintahan Desa ABC terdiri dari:</p> <ol style="list-style-type: none"> 1. Perbekel : I WAYAN WARKA 2. Sekretaris Desa : I MADE RUPA 3. Bendahara Desa : I KETUT SUBAWA <p>Kantor Pemerintahan Desa beralamat di, Area Parkir Timur Pura Agung Gunung Raung, Banjar Taro Kaja, Desa Taro, Kecamatan Tegallalang, Kabupaten Gianyar</p>			
B	<p>Dasar Penyajian Laporan Keuangan</p> <p>Laporan Keuangan Desa berupa Laporan Realisasi APBDes sesuai basis kas dengan dasar harga perolehan. Pendapatan dicatat pada saat kas diterima di Bank atau Kas dan Belanja dicatat pada saat kas dikeluarkan dan telah bersifat definitif.</p>			
C	Rincian Pos Laporan Keuangan			
1	Rekonsiliasi SiLPA dan Kas			
	SILPA tahun anggaran 2024		276.923.288,00	
	Mutasi Potongan Pajak			
	- Saldo Awal Periode Potongan Pajak yg belum disetor ke Kas Negara	-		
	- Penerimaan Potongan Pajak tahun anggaran berjalan	-		
	- Setoran Pajak ke Kas Negara selama tahun anggaran berjalan	345.971.583,00		
	- Saldo Akhir Periode Potongan Pajak yg belum disetor ke Kas Negara	-		
	Saldo Kas per 31 Desember 2024		475.470.336,06	
2	Pendapatan Asli Desa			
	Pendapatan Asli Desa terdiri dari:			
		Anggaran	Realisasi	(Lebih)/ Kurang
	Pendapatan Asli Desa terdiri dari:			
	a. Hasil Usaha	32.659.048,00	16.993.259,00	15.665.789,00
	b. Hasil Aset	-	-	-
	c. Swadaya, partisipasi, dan Gotong Royong	-	-	-
	d. Lain-lain PADes yang sah	35.431.669,00	25.537.567,06	9.894.101,94
		68.090.717,00	42.530.826,06	25.559.890,94
3	Dana Desa			
	Dana Desa merupakan penerimaan desa yang diperoleh dari APBN. Jumlah penerimaan Dana Desa selama tahun anggaran 2024 adalah sebagai berikut:			
		Anggaran	Realisasi	(Lebih)/ Kurang
	Tahap I		341.811.600,00	341.811.600,00
	Tahap II		514.438.200,00	514.438.200,00
	Tahap III	1.571.599.000,00	227.874.400,00	227.874.400,00
	Tahap IV		342.958.800,00	342.958.800,00
	Tahap V		144.516.000,00	144.516.000,00
		1.571.599.000,00	1.571.599.000,00	1.571.599.000,00

4	Bagian dari hasil pajak dan Retribusi Daerah Penerimaan Desa yang berasal dari Bagian dari hasil pajak dan Retribusi Daerah adalah sebagai berikut:			
		Anggaran	Realisasi	(Lebih) / kurang
	Tahap I BHR		17.348.000,00	
	Tahap II BHR		30.778.000,00	
	Tahap III BHR		12.993.000,00	
	Tahap IV BHR		11.156.000,00	
	Tahap V BHR		7.089.000,00	
	Tahap VI BHR		13.077.000,00	
	Tahap VII BHR	280.359.000,00	16.672.000,00	33.696.000,00
	Tahap VIII BHR		19.652.000,00	
	Tahap IX BHR		22.635.000,00	
	Tahap X BHR		24.560.000,00	
	Tahap XI BHR		22.153.000,00	
	Tahap XII BHR		16.486.000,00	
	Tahap XIII BHR		32.064.000,00	
	Tahap I BHP		238.572.000,00	
	Tahap II BHP		476.256.000,00	
	Tahap III BHP		188.568.000,00	
	Tahap IV BHP		183.626.000,00	
	Tahap V BHP		179.947.000,00	
	Tahap VI BHP	2.868.838.000,00	196.888.000,00	-
	Tahap VII BHP		240.997.000,00	
	Tahap VIII BHP		254.175.000,00	
	Tahap IX BHP		298.115.000,00	
	Tahap X BHP		260.660.000,00	
	Tahap XI BHP		351.034.000,00	
		3.149.197.000,00	3.115.501.000,00	33.696.000,00
5	Alokasi Dana Desa (ADD) Penerimaan Desa yang berasal dari Alokasi Dana Desa (ADD) adalah sebagai berikut:			
		Anggaran	Realisasi	(Lebih) / kurang
	Tahap I		130.000.000,00	
	Tahap II		128.643.964,00	
	Tahap III		129.321.982,00	
	Tahap IV		129.321.982,00	
	Tahap V		129.321.982,00	
	Tahap VI	1.553.921.000,00	84.321.982,00	8.136.216,00
	Tahap VII		174.321.982,00	
	Tahap VIII		129.321.982,00	
	Tahap IX		129.321.982,00	
	Tahap X		129.321.982,00	
	Tahap XI		129.321.982,00	
	Tahap XII		123.242.982,00	
			1.545.784.784,00	8.136.216,00
6	Bantuan Keuangan Propinsi Penerimaan Desa yang berasal dari Bantuan Keuangan Propinsi Bali adalah sebagai berikut:			
		Anggaran	Realisasi	(Lebih) / kurang
	Tri Wulan IV BKK. TPP 2023		23.700.000,00	
	Tri Wulan I BKK. TPP		24.000.000,00	
	Tri Wulan II BKK. TPP	349.700.000,00	24.000.000,00	
	Tri Wulan III BKK. TPP		24.000.000,00	

	Tri Wulan IV BKK. TPP		24.000.000,00	
	BKK SUBAK		230.000.000,00	
		349.700.000,00	349.700.000,00	-
7	Bantuan Keuangan Kabupaten Penerimaan Desa yang berasal dari Bantuan Keuangan Kabupaten Gianyar adalah sebagai			
		Anggaran	Realisasi	(Lebih) / kurang
		-	-	-
		-	-	-
8	Pendapatan Lain-lain			
	Pendapatan lain-lain terdiri dari:			
		Anggaran	Realisasi	(Lebih) / kurang
	Penerimaan dari hasil kerjasama antar Desa	-	-	-
	Penerimaan dari hasil kerjasama Desa dengan pihak ketiga	-	-	-
	Penerimaan dari bantuan perusahaan yang berlokasi di Desa	-	-	-
	Hibah dan sumbangan dari pihak ketiga	-	-	-
	Koreksi kesalahan belanja tahun-tahun anggaran sebelumnya yang mengakibatkan penerimaan di kas Desa	-	-	-
	Bunga Bank	-	12.008.137,00	- 12.008.137,00
	Lain-lain pendapatan yang sah	-	-	-
		-	12.008.137,00	- 12.008.137,00
9	Belanja – Bidang Penyelenggaraan Pemerintahan Desa			
	Belanja untuk Bidang Penyelenggaraan Pemerintahan Desa terdiri dari:			
		Anggaran	Realisasi	(Lebih) / kurang
	Belanja Pegawai	1.819.760.640,00	1.780.142.400,00	39.618.240,00
	Belanja Barang dan Jasa	528.301.600,00	399.644.473,00	128.657.127,00
	Belanja Modal	222.436.117,00	168.942.700,00	53.493.417,00
		2.570.498.357,00	2.348.729.573,00	221.768.784,00
10	Belanja – Bidang Pembangunan Desa			
	Belanja untuk Bidang Pembangunan Desa terdiri dari:			
		Anggaran	Realisasi	(Lebih) / kurang
	Belanja Pegawai	-	-	-
	Belanja Barang dan Jasa	700.976.300,00	599.089.100,00	101.887.200,00
	Belanja Modal	1.823.595.200,00	1.779.519.650,00	44.075.550,00
		2.524.571.500,00	2.378.608.750,00	145.962.750,00
11	Belanja – Bidang Pembinaan Kemasyarakatan			
	Belanja untuk Bidang Pembinaan Kemasyarakatan Desa terdiri dari:			
		Anggaran	Realisasi	(Lebih) / kurang
	Belanja Pegawai	-	-	-
	Belanja Barang dan Jasa	961.291.628,00	920.328.800,00	40.962.828,00
	Belanja Modal	-	-	-
		961.291.628,00	920.328.800,00	40.962.828,00
12	Belanja – Bidang Pemberdayaan Masyarakat Desa			
	Belanja untuk Bidang Pemberdayaan Masyarakat Desa terdiri dari:			
		Anggaran	Realisasi	(Lebih) / kurang
	Belanja Barang dan Jasa	568.556.420,00	471.970.966,00	96.585.454,00
	Belanja Modal	89.480.100,00	89.369.500,00	110.600,00
		658.036.520,00	561.340.466,00	96.696.054,00

13	Belanja -Bidang Penanggulangan Bencana, Keadaan Darurat dan Mendesak Desa			
	Selama tahun anggaran 20x1, Pemerintahan Desa melakukan penanggulangan bencana dan keadaan darurat sebagai berikut			
		Anggaran	Realisasi	(Lebih) / kurang
	Penanggulangan Bencana	4.680.000,00	-	4.680.000,00
	Penanggulangan Keadaan Darurat	1.357.500,00	-	1.357.500,00
	Penanggulangan Keadaan Mendesak	147.600.000,00	147.600.000,00	-
		153.637.500,00	147.600.000,00	6.037.500,00
14	Belanja Desa dalam klasifikasi ekonomi			
	Jumlah belanja dalam klasifikasi ekonomi adalah sebagai berikut			
		Anggaran	Realisasi	(Lebih) / kurang
	Belanja Pegawai			-
	Penghasilan Tetap dan Tunjangan <i>Perbekel</i>	206.500.000,00	205.900.000,00	600.000,00
	Penghasilan Tetap dan Tunjangan Perangkat Desa	1.383.000.000,00	1.365.463.784,00	17.536.216,00
	Jaminan Sosial <i>Perbekel</i> dan Perangkat Desa	82.060.640,00	60.578.616,00	21.482.024,00
	Tunjangan BPD	148.200.000,00	148.200.000,00	-
		1.819.760.640,00	1.780.142.400,00	39.618.240,00
	Belanja Barang dan Jasa			
	Belanja Barang Perlengkapan	1.262.411.428,00	1.138.152.400,00	124.259.028,00
	Belanja Jasa Honorarium	603.769.000,00	529.150.000,00	74.619.000,00
	Belanja Perjalanan Dinas	242.345.290,00	166.696.966,00	75.648.324,00
	Belanja Jasa Sewa	19.815.500,00	17.695.000,00	2.120.500,00
	Belanja Operasional Perkantoran	56.264.630,00	25.119.473,00	31.145.157,00
	Belanja Pemeliharaan	60.892.600,00	53.597.500,00	7.295.100,00
	Belanja Barang dan Jasa yang Diserahkan kepada Masyarakat	513.627.500,00	460.622.000,00	53.005.500,00
		2.759.125.948,00	2.391.033.339,00	368.092.609,00
	Belanja Modal			
	Belanja Modal Pengadaan Peralatan, Mesin dan Alat Berat	95.348.217,00	64.916.200,00	30.432.017,00
	Belanja Modal Gedung, Bangunan dan Taman	769.730.850,00	754.918.900,00	14.811.950,00
	Belanja Modal Jalan/Prasarana Jalan	1.144.056.950,00	1.131.211.750,00	12.845.200,00
	Belanja Modal Jaringan/Instalasi	49.987.900,00	10.397.500,00	39.590.400,00
	Belanja Modal lainnya	76.387.500,00	76.387.500,00	-
		2.135.511.417,00	2.037.831.850,00	97.679.567,00
15	Belanja Desa dalam klasifikasi Sub Bidang (Fungsi)			
		Anggaran	Realisasi	(Lebih) / kurang
	Bidang Penyelenggaraan Pemerintahan Desa			
	Sub Bidang Penyelenggaraan Belanja Penghasilan Tetap, Tunjangan dan Operasional Pemerintahan Desa	2.247.554.740,00	2.122.622.373,00	124.932.367,00
	Sub Bidang Sarana dan Prasarana Pemerintahan Desa	228.643.117,00	174.471.200,00	54.171.917,00
	Sub Bidang Administrasi Kependudukan, Pencatatan Sipil, Statistik dan Kearsipan	4.955.000,00	4.300.000,00	655.000,00
	Sub Bidang tata Praja Pemerintahan, Perencanaan, Keuangan dan Pelaporan	89.345.500,00	47.336.000,00	42.009.500,00
	Sub Bidang Pertanahan	-	-	-
		2.570.498.357,00	2.348.729.573,00	221.768.784,00
	Bidang Pembangunan Desa			

Sub Bidang Pendidikan	12.000.000,00	12.000.000,00	-
Sub Bidang Kesehatan	389.357.900,00	375.219.500,00	14.138.400,00
Sub Bidang Pekerjaan Umum dan Penataan Ruang	1.145.775.350,00	1.132.929.750,00	12.845.600,00
Sub Bidang Kawasan Pemukiman	278.678.400,00	228.235.900,00	50.442.500,00
Sub Bidang Kehutanan dan Lingkungan Hidup	-	-	-
Sub Bidang Perhubungan, Komunikasi, dan Informatika	44.559.000,00	5.950.000,00	38.609.000,00
Sub Bidang Energi dan Sumber Daya Mineral	-	-	-
Sub Bidang Pariwisata	654.200.850,00	624.273.600,00	29.927.250,00
	2.524.571.500,00	2.378.608.750,00	145.962.750,00
Bidang Pembinaan Kemasyarakatan Desa			
Sub Bidang Ketentraman, Ketertiban Umum, dan Perlindungan Masyarakat	10.000.000,00	8.995.000,00	1.005.000,00
Sub Bidang Kebudayaan dan Keagamaan	726.504.628,00	691.576.000,00	34.928.628,00
Sub Bidang Kepemudaan dan Olah Raga	199.837.000,00	195.412.000,00	4.425.000,00
Sub Bidang Kelembagaan Masyarakat	24.950.000,00	24.345.800,00	604.200,00
	961.291.628,00	920.328.800,00	40.962.828,00
Belanja - Bidang Pemberdayaan Masyarakat Desa			
Sub Bidang Kelautan dan Perikanan	201.798.000,00	192.556.000,00	9.242.000,00
Sub Bidang Pertanian dan Peternakan	150.654.730,00	148.856.500,00	1.798.230,00
Sub Bidang Peningkatan Kapasitas Aparatur Desa	219.045.290,00	145.096.966,00	73.948.324,00
Sub Bidang Pemberdayaan Perempuan, Perlindungan Anak dan Keluarga	38.857.500,00	27.150.000,00	11.707.500,00
Sub Bidang Koperasi, Usaha Mikro Kecil dan Menengah (UMKM)	47.681.000,00	47.681.000,00	-
Sub Bidang Dukungan Penanaman Modal	-	-	-
Sub Bidang Perdagangan dan Perindustrian	-	-	-
	658.036.520,00	561.340.466,00	96.696.054,00
Belanja - Bidang Penanggulangan Bencana, Keadaan Darurat dan Mendesak Desa			
Sub Bidang Penanggulangan Bencana	4.680.000,00	-	4.680.000,00
Sub Bidang Keadaan Darurat	1.357.500,00	-	1.357.500,00
Sub Bidang Keadaan Mendesak	147.600.000,00	147.600.000,00	-
	153.637.500,00	147.600.000,00	6.037.500,00

16	Pembiayaan			
	Jumlah netto pembiayaan tahun anggaran 2024 adalah sebagai berikut:			
		Anggaran	Realisasi	(Lebih) / kurang
	Penerimaan Pembiayaan	276.923.288,00	276.923.288,00	-
	Pengeluaran Pembiayaan	101.395.500,00	101.395.500,00	-
		175.527.788,00	175.527.788,00	-
	Penerimaan Pembiayaan terdiri dari:			
	1. SiLPA tahun anggaran sebelumnya	276.923.288,00	279.623.288,00	- 2.700.000,00
	2. Pencairan Dana Cadangan	-	-	-
	3. Hasil Penjualan Kekayaan Desa yang dipisahkan	-	-	-
		276.923.288,00	279.623.288,00	-
	Pengeluaran Pembiayaan terdiri dari:			
	1. Pembentukan Dana Cadangan	-	-	-
	2. Penyertaan Modal Desa	101.395.500,00	101.395.500,00	-
		101.395.500,00	101.395.500,00	-
17	Aset Desa			
	Perolehan asset desa adalah sebagai berikut,			
		2023	2024	Penambahan/Pengurangan
	Tanah	-	-	-
	Peralatan, Mesin, dan Alat Berat	4,00	-	-
	Kendaraan	5,00	-	-
	Gedung dan Bangunan	5,00	-	-
	Jalan	-	-	-
	Jembatan	-	-	-
	Irigasi/Embung/Air	-	-	-
	Sungai/Drainase	-	-	-
	Jaringan/Instalasi	-	-	-
	Aset Tetap lainnya	-	-	-
	Kontruksi dalam Pengerjaan	-	-	-
	Rincian Aset Tetap dapat untuk masing-masing klasifikasi diatas dapat dilihat pada lampiran			
18	Penyertaan Modal Desa			
	Penyertaan Modal Desa pada BUMDes adalah sebagai berikut,			
		2023	2024	Penambahan/Pengurangan
	Penyertaan Modal Desa pada BUMDes	-	101.395.500,00	101.395.500,00
		-	101.395.500,00	101.395.500,00

Taro, 31 Desember 2024
Perbekel Taro

PERBEKEL TARO

I WAYAN WARKA

KEC. TEGAL AL

LAPORAN REALISASI KEGIATAN
 PERIODE 01 JANUARI - 31 DESEMBER TAHUN ANGGARAN 2024

DESA : TARO
 KECAMATAN : ITIGALLANG
 KABUPATEN : GANTAR
 PROVINSI : BALI

KODE REKENING	URAIAN	NAMA OUTPUT	RENCANA				OUTPUT				SUMBER DANA			
			VOLUME	SATUAN	ANGGARAN	ANGGARAN	VOLUME	SATUAN	ANGGARAN	ANGGARAN	Dana Desa (Rp)	Alokasi Dana Desa (Rp)	Lain - Lain (Rp)	Bentuk Lain
0 1 0 1	Bidang Penyelenggaraan Pemerintahan Desa		4	5	4	7	8	9	10	11	12	13	14	
0 1 0 1 1	Penyelenggaraan Belanja Sifat, Tunjangan dan Operasional Pemerintah Desa				2.576.488.337,00			2.348.728.378,00						
0 1 0 1 1 1	Penyelenggaraan Belanja Sifat, Tunjangan dan Operasional Pemerintah Desa				2.247.554.740,00			2.122.622.373,00						
0 1 0 1 1 1 1	Penyelenggaraan Belanja Sifat, Tunjangan dan Operasional Pemerintah Desa				184.000.000,00			183.400.000,00			174.000.000,00	10.000.000,00		
0 1 0 1 1 1 2	Penyelenggaraan Belanja Sifat, Tunjangan dan Operasional Pemerintah Desa				60.000.000,00	12,00	08	59.400.000,00	99%		60.000.000,00			
0 1 0 1 1 1 3	Penyelenggaraan Belanja Sifat, Tunjangan dan Operasional Pemerintah Desa				114.000.000,00	12,00	08	114.000.000,00	100%		114.000.000,00			
0 1 0 1 1 1 4	Penyelenggaraan Belanja Sifat, Tunjangan dan Operasional Pemerintah Desa				5.000.000,00	1,00	08	5.000.000,00	100%		5.000.000,00			
0 1 0 1 2	Penghasilan Tetap Perangkat Desa dan Tunjangan				1.075.800.000,00	1,00	08	1.068.283.784,00			774.800.000,00	301.500.000,00		
0 1 0 1 2 1	Penghasilan Tetap Perangkat Desa dan Tunjangan				221.600.000,00	1,00	Tahun	216.063.784,00	98%		542.700.000,00	180.900.000,00		
0 1 0 1 2 2	Penghasilan Tetap Perangkat Desa dan Tunjangan				211.600.000,00	1,00	Tahun	211.600.000,00	100%		211.600.000,00			
0 1 0 1 2 3	Penghasilan Tetap Perangkat Desa dan Tunjangan				60.000.000,00	1,00	Tahun	60.000.000,00	100%		60.000.000,00			
0 1 0 1 2 4	Penghasilan Tetap Perangkat Desa dan Tunjangan				60.000.000,00	1,00	Tahun	60.000.000,00	100%		60.000.000,00			
0 1 0 1 3	Penyediaan Jaminan Sosial bagi Kepala Desa, Perangkat Desa, Staf Desa, BPD & Kader Posyandu				82.060.640,00	1,00	Tahun	80.578.816,00			82.060.640,00			
0 1 0 1 3 1	Penyediaan Jaminan Sosial bagi Kepala Desa, Perangkat Desa, Staf Desa, BPD & Kader Posyandu				2.944.000,00	1,00	Tahun	2.944.000,00	85%		2.944.000,00			
0 1 0 1 3 2	Penyediaan Jaminan Sosial bagi Kepala Desa, Perangkat Desa, Staf Desa, BPD & Kader Posyandu				35.784.640,00	1,00	Tahun	30.680.640,00	86%		35.784.640,00			
0 1 0 1 3 3	Penyediaan Jaminan Sosial bagi Kepala Desa, Perangkat Desa, Staf Desa, BPD & Kader Posyandu				9.072.000,00	1,00	Tahun	4.134.000,00	46%		9.072.000,00			
0 1 0 1 3 4	Penyediaan Jaminan Sosial bagi Kepala Desa, Perangkat Desa, Staf Desa, BPD & Kader Posyandu				9.060.000,00	1,00	Tahun	8.099.976,00	89%		9.060.000,00			
0 1 0 1 4	Penyediaan Operasional Pemerintah Desa (ATK, Honor PPKPD & PPKPD Dili)				370.166.600,00	1,00	Tahun	299.317.911,00	81%		146.981.500,00	152.181.100,00		
0 1 0 1 4 1	Penyediaan Operasional Pemerintah Desa (ATK, Honor PPKPD & PPKPD Dili)				144.200.000,00	1,00	Tahun	144.200.000,00	100%		144.200.000,00			
0 1 0 1 4 2	Penyediaan Operasional Pemerintah Desa (ATK, Honor PPKPD & PPKPD Dili)				114.000.000,00	1,00	Kali	114.000.000,00	100%		114.000.000,00			
0 1 0 1 4 3	Penyediaan Operasional Pemerintah Desa (ATK, Honor PPKPD & PPKPD Dili)				41.972.500,00	1,00	Tahun	24.789.500,00	60%		39.377.500,00	2.000.000,00		
0 1 0 1 7	Penyediaan Operasional Pemerintah Desa yang bersumber dari Dana Desa				47.250.000,00	1,00	Tahun	28.372.500,00	60%	47.250.000,00				
0 1 0 1 8	Penghasilan Tetap Staf Desa dan Tunjangan				210.000.000,00	1,00	Tahun	200.000.000,00			180.000.000,00	30.000.000,00		
0 1 0 1 8 1	Penghasilan Tetap Staf Desa dan Tunjangan				180.000.000,00	1,00	Tahun	170.000.000,00	94%		180.000.000,00			
0 1 0 1 8 2	Penghasilan Tetap Staf Desa dan Tunjangan				15.000.000,00	1,00	Kali	15.000.000,00	100%		15.000.000,00			
0 1 0 1 8 3	Penghasilan Tetap Staf Desa dan Tunjangan				15.000.000,00	1,00	Kali	15.000.000,00	100%		15.000.000,00			
0 1 0 1 9	Tambahan Penghasilan ke 13 staf Desa				119.700.000,00	1,00	Tahun	119.700.000,00	100%		119.700.000,00			
5 1 2 1	Penyediaan Sarana Prasarana Pemerintahan Desa				228.643.317,00	1,00	Paket	174.471.200,00						
5 1 2 1 1	Penyediaan Sarana Prasarana Pemerintahan Desa				73.375.000,00	1,00	Tahun	59.472.000,00	81%		16.790.000,00	73.375.000,00		
5 1 2 1 2	Penyediaan Sarana Prasarana Pemerintahan Desa				155.268.317,00	1,00	Paket	114.999.200,00	74%		16.790.000,00	138.518.117,00		
5 1 3	Pengelolaan Administrasi Kependudukan, Pencatatan Sipil, Statistik dan Kependudukan				4.955.000,00	1,00	Paket	4.900.000,00						
5 1 3 1	Pengelolaan Administrasi Kependudukan, Pencatatan Sipil, Statistik dan Kependudukan				4.955.000,00	1,00	Tahun	4.900.000,00	97%		4.955.000,00			
5 1 4	Penyusunan Dokumen Penganggaran Asas Desa				89.345.000,00	1,00	Tahun	47.336.000,00						
5 1 4 1	Penyusunan Dokumen Penganggaran Asas Desa				6.165.000,00	1,00	Tahun	6.427.500,00	95%		6.165.000,00			
5 1 4 1 1	Penyusunan Dokumen Penganggaran Asas Desa				24.227.500,00	1,00	Tahun	24.165.000,00	99%		15.727.500,00	9.000.000,00		
5 1 4 1 2	Penyusunan Dokumen Penganggaran Asas Desa				14.318.500,00	1,00	Tahun	14.318.500,00	100%		14.318.500,00			
5 1 4 1 3	Penyusunan Dokumen Penganggaran Asas Desa				6.819.000,00	1,00	Tahun	6.819.000,00	100%		6.819.000,00			
5 1 4 1 4	Penyusunan Dokumen Penganggaran Asas Desa				10.000.000,00	1,00	Tahun	10.000.000,00	0%					
5 1 4 1 5	Penyusunan Dokumen Penganggaran Asas Desa				14.270.500,00	1,00	Tahun	14.270.500,00	0%					
5 1 4 1 6	Penyusunan Dokumen Penganggaran Asas Desa				2.415.000,00	1,00	Tahun	2.415.000,00	0%					
5 1 4 1 7	Penyusunan Dokumen Penganggaran Asas Desa				2.415.000,00	1,00	Tahun	2.415.000,00	100%					
0 2	Bidang Pelaksanaan Pembangunan Desa				2.524.971.500,00			2.378.608.750,00						
0 2 1	Sub Bidang Pendidikan				12.000.000,00			12.000.000,00						
0 2 1 1	Sub Bidang Pendidikan				12.000.000,00	1,00	Tahun	12.000.000,00	100%		12.000.000,00			
0 2 2	Dukungan Kegiatan Belajar Mengajar dan Bermain di PAUD Sejenis Tiro				889.357.900,00			875.213.900,00						
0 2 2 1	Dukungan Kegiatan Belajar Mengajar dan Bermain di PAUD Sejenis Tiro				146.893.000,00	1,00	Tahun	146.893.000,00	100%		146.490.000,00			
0 2 2 2	Dukungan Kegiatan Belajar Mengajar dan Bermain di PAUD Sejenis Tiro				3.907.000,00	1,00	Tahun	3.284.000,00	84%		3.907.000,00			
0 2 2 3	Dukungan Kegiatan Belajar Mengajar dan Bermain di PAUD Sejenis Tiro				12.911.000,00	1,00	Tahun	12.911.000,00	100%		12.911.000,00			
0 2 2 4	Dukungan Kegiatan Belajar Mengajar dan Bermain di PAUD Sejenis Tiro				71.960.000,00	1,00	Tahun	71.960.000,00	100%		71.960.000,00			

5	2	2	0	5	Penyuluhan dan Pembinaan Kader BRL (Bina Keluarga Lansia)	1,00	Tahun	8.893.000,00	1,00	Tahun	8.893.000,00	96%	8.893.000,00		96%	8.893.000,00
5	2	2	0	6	Pemeliharaan Poyandri Lusia	1,00	Tahun	14.537.500,00	1,00	Tahun	14.537.500,00	100%	14.537.500,00		100%	14.537.500,00
5	2	2	0	7	Pemeliharaan Poyandri Remaja	1,00	Tahun	6.087.500,00	1,00	Tahun	6.087.500,00	99%	6.000.000,00		99%	4.212.500,00
5	2	2	0	8	Pemasangan dan Pemeliharaan Babel	1,00	Tahun	17.345.000,00	1,00	Tahun	17.345.000,00	27%	4.982.500,00		27%	3.745.000,00
5	2	2	0	9	Pemeliharaan Kegiatan Pusat Informasi dan Konseling Remaja (PIKB)	1,00	Tahun	4.302.000,00	1,00	Tahun	4.302.000,00	94%	4.302.000,00		94%	4.302.000,00
5	2	2	0	10	Penyuluhan dan Pembinaan Kader Jurnalistik	1,00	Tahun	6.679.900,00	1,00	Tahun	6.679.900,00	99%	6.606.500,00		99%	6.679.900,00
5	2	2	0	11	Bantuan Insentif untuk kader PAUD, kader Poyandri, dan kader Pembinaan	1,00	Tahun	96.225.000,00	1,00	Tahun	96.225.000,00	100%	96.225.000,00		100%	96.225.000,00
5	2	3	1		Sub Bidang Pekerjaan Umum dan Perawatan Ruang			1.145.775.350,00			1.132.929.750,00					
5	2	3	1		Pembangunan Sederah Di Banjar Pisang Kelod	250,00	m	455.175.000,00	250,00	m	455.175.000,00	100%	455.175.000,00		100%	256.425.700,00
5	2	3	2		Pembangunan Jalan Lingkungan Di Banjar Pukan	705,00	m	289.022.900,00	705,00	m	287.496.000,00	99%	287.496.000,00		99%	289.022.900,00
5	2	3	3		Pembangunan Jalan Lingkungan Di Banjar Tarag	665,00	m	324.490.000,00	665,00	m	324.490.000,00	100%	324.490.000,00		100%	237.533.400,00
5	2	3	3		Sederah Jalan Lingkungan Di Banjar Let	14,50	m	49.835.300,00	14,50	m	49.135.750,00	99%	49.135.750,00		99%	49.835.300,00
5	2	3	3		Sa Urut Air di Jalan Lingkungan Di Banjar Tarag	665,00	m	27.251.750,00	665,00	m	27.251.750,00	60%	16.385.000,00		60%	27.251.750,00
5	2	4	1		Sub Bidang Kawasan Permukiman			278.678.400,00			278.271.900,00					
5	2	4	1		Penunjang kegiatan penangan sampah oleh desa	1,00	Tahun	18.957.000,00	1,00	Tahun	18.957.000,00	87%	16.439.500,00		87%	49.762.000,00
5	2	4	2		Pembangunan Toilet Di Aes Bumdes & Kantor Desa	6,00	m2	21.666.400,00	6,00	m2	21.666.400,00	69%	15.016.400,00		69%	2.057.857,00
5	2	4	4		Pembangunan Bedah Rumah	42,00	m2	49.780.000,00	42,00	m2	49.780.000,00	100%	49.780.000,00		100%	49.780.000,00
5	2	4	4		Pembangunan Sumur Bor di Banjar Sergepadian	1,00	Paket	19.275.000,00	1,00	Paket	19.275.000,00	0%	-		0%	19.275.000,00
5	2	5			Sub Bidang Kesehatan dan Lingkungan Hidup			44.559.000,00			5.950.000,00					
5	2	6	0		Sub Bidang Perhubungan, Komunitas dan Informatika			7.352.000,00			5.950.000,00					
5	2	6	0	1	Penyenggaraan Informasi Publik Desa (Poster, Balho Dtl)	1,00	Paket	7.352.000,00	1,00	Paket	7.352.000,00	81%	30.549.000,00		81%	7.350.000,00
5	2	6	0	2	Pembangunan Input Data SDGS	1,00	Tahun	30.549.000,00	1,00	Tahun	30.549.000,00	0%	-		0%	30.549.000,00
5	4	4	0	1	Perencanaan Program eDMC & Endw	1,00	Tahun	6.662.000,00	1,00	Tahun	6.662.000,00	0%	-		0%	6.662.000,00
5	2	7	1		Sub Bidang Pariwisata			654.200.850,00			624.273.600,00					
5	2	7	0	6	Peraturan Posdarwis	1,00	Paket	18.936.000,00	1,00	Paket	18.936.000,00	99%	18.936.000,00		99%	18.936.000,00
5	2	7	0	7	Pembangunan Homestay di obyek wisata lembu putih	1,00	Unit	377.892.500,00	1,00	Unit	377.892.500,00	98%	377.892.500,00		98%	385.181.450,00
5	2	7	0	7	Pemetaan Taman Depan Pura Agung Gunung Raung	1,00	Tahun	209.692.000,00	1,00	Tahun	209.692.000,00	100%	209.692.000,00		100%	210.052.400,00
5	2	7	0	8	Dukungan Kegiatan Pembangunan Desa Wisata	1,00	Paket	40.179.000,00	1,00	Paket	40.179.000,00	46%	18.353.100,00		46%	40.179.000,00
0	3	1			Bidang Pembinaan Kemasyarakatan Desa			961.291.628,00			920.328.800,00					
5	3	1	1		Sub Bidang Kerentanan, Ketertarikan Umum dan Pendidikan Masyarakat			10.000.000,00			8.995.000,00					
5	3	1	1		Pembinaan rumah kepala Masyarakat	1,00	Tahun	10.000.000,00	1,00	Tahun	10.000.000,00	9%	8.995.000,00		9%	10.000.000,00
5	3	2	1		Sub Bidang Kebudayaan dan Keagamaan			726.504.628,00			691.576.000,00					
5	3	2	0	1	Bulan Bahasa	1,00	Tahun	10.767.500,00	1,00	Tahun	10.767.500,00	100%	10.767.500,00		100%	10.767.500,00
5	3	2	0	2	Pembinaan Group Kesenian dan Kebudayaan Tingkat Desa	1,00	Tahun	64.413.000,00	1,00	Tahun	64.413.000,00	79%	49.235.000,00		79%	64.413.000,00
5	3	2	0	3	Perayaan Lumpuk	1,00	Tahun	7.625.000,00	1,00	Tahun	7.625.000,00	79%	6.000.000,00		79%	7.625.000,00
5	3	2	0	4	Pembinaan Topeng	1,00	Tahun	16.774.500,00	1,00	Tahun	16.322.000,00	97%	16.322.000,00		97%	16.774.500,00
5	3	2	0	5	Pembinaan Drama Gong	1,00	Tahun	27.449.500,00	1,00	Tahun	27.449.500,00	100%	27.449.500,00		100%	27.449.500,00
5	3	2	0	6	Pembinaan Sasana Kerpemanghuan	1,00	Tahun	46.214.500,00	1,00	Tahun	45.277.000,00	96%	45.277.000,00		96%	46.214.500,00
5	3	2	0	7	Pembinaan Upacara Yadnya Di Kantor Desa	1,00	Tahun	278.848.628,00	1,00	Tahun	278.848.628,00	100%	278.848.628,00		100%	278.848.628,00
5	3	2	0	8	Perayaan Hari Nasional	1,00	Tahun	16.412.000,00	1,00	Tahun	16.412.000,00	0%	-		0%	16.412.000,00
5	3	2	0	6	Kegiatan Upakars (banten dan kelengkapan) untuk Subak	1,00	Tahun	311.000.000,00	1,00	Tahun	311.000.000,00	100%	311.000.000,00		100%	311.000.000,00
5	3	2	0	7	Kegiatan Upakars (banten dan kelengkapan) untuk Subak Albian	1,00	Tahun	101.750.000,00	1,00	Tahun	101.750.000,00	100%	101.750.000,00		100%	101.750.000,00
5	3	2	0	8	Kegiatan Operasional Subak	1,00	Tahun	12.742.000,00	1,00	Tahun	12.742.000,00	100%	12.742.000,00		100%	12.742.000,00
5	3	2	0	9	Kegiatan Operasional Pemeliharaan Desa	1,00	Tahun	4.508.000,00	1,00	Tahun	4.508.000,00	100%	4.508.000,00		100%	4.508.000,00
5	3	2	0	10	Operasional Perseksi Kegiatan Bancuan Sosial	1,00	Tahun	17.500.000,00	1,00	Tahun	17.500.000,00	99%	17.500.000,00		99%	17.500.000,00
5	3	3	1		Operasional Perseksi Kegiatan Kemasyarakatan			10.300.000,00			10.300.000,00					
5	3	3	1		Sub Bidang Kepemudaan dan Olahraga			199.837.000,00			195.412.000,00					
5	3	3	0	1	Pengiriman Kontingen Kepemudaan & Olahraga Sebagai Wakil Desa Ht Krc/Kar	1,00	Tahun	16.675.000,00	1,00	Tahun	16.675.000,00	73%	12.250.000,00		73%	16.675.000,00
5	3	3	0	2	Pembinaan Karang Taruna/Club Kepemudaan/Olah raga Tingkat Desa	1,00	Tahun	17.000.000,00	1,00	Tahun	17.000.000,00	100%	17.000.000,00		100%	17.000.000,00
5	3	3	0	3	POBIS (Pembinaan Anak Desa) Serangkaian HUT Desa & Ketar	1,00	Tahun	156.811.000,00	1,00	Tahun	156.811.000,00	100%	156.811.000,00		100%	156.811.000,00
5	3	3	0	3	Peraksanaan Bulan Bung Karno	1,00	Tahun	9.149.000,00	1,00	Tahun	9.149.000,00	100%	9.149.000,00		100%	9.149.000,00
5	4	4	0	1	Sub Bidang Kelembagaan Masyarakat			24.950.000,00			24.345.800,00					
5	4	4	0	1	Pembinaan LEMD/LPM/LPMO	1,00	Tahun	15.085.000,00	1,00	Tahun	15.085.000,00	96%	14.540.000,00		96%	15.085.000,00
5	4	4	0	1	Pembinaan Lem-baga Adat (Prajuat Adat, Subak & Subak Albian)	1,00	Tahun	9.865.000,00	1,00	Tahun	9.865.000,00	99%	9.865.000,00		99%	9.865.000,00
0	4	1			Bidang Pemberdayaan Masyarakat Desa			658.036.520,00			641.340.466,00					
5	4	1	0	1	Sub Bidang Perencanaan dan Pemukiman			352.452.730,00			341.412.500,00					
5	4	1	0	1	Pengaturan Kebarahan Pangan Hewani Tingkat Desa	1,00	Tahun	21.798.000,00	1,00	Tahun	21.798.000,00	58%	12.536.000,00		58%	14.532.000,00
5	4	1	0	2	Budidaya ikan kepada Reompek	1,00	Tahun	180.000.000,00	1,00	Tahun	180.000.000,00	100%	180.000.000,00		100%	180.000.000,00
5	4	1	0	2	Operasional Pengolahan Kebun Desa	1,00	Tahun	55.462.000,00	1,00	Tahun	55.462.000,00	97%	57.145.000,00		97%	57.145.000,00
5	4	1	0	3	Perawatan dan Pengembangan Kebun Desa	1,00	Tahun	93.509.730,00	1,00	Tahun	93.509.730,00	100%	93.509.730,00		100%	93.509.730,00
5	4	1	1		Sub Bidang Peningkatan Kapasitas Aparatur Desa			219.045.290,00			145.096.966,00					
5	4	1	1		Peningkatan Kapasitas Kepala Desa	1,00	Tahun	63.200.000,00	1,00	Tahun	63.200.000,00	80%	18.770.590,00		80%	63.200.000,00
5	4	1	1		Peningkatan Kapasitas Perangkat Desa	1,00	Tahun	110.445.290,00	1,00	Tahun	103.510.260,00	93%	103.510.260,00		93%	110.445.290,00
5	4	1	2		Peningkatan Kapasitas BPD	1,00	Tahun	45.400.000,00	1,00	Tahun	23.816.116,00	52%	23.816.116,00		52%	45.400.000,00
5	4	2			Sub Bidang Pemberdayaan Perempuan, Peningkatan Anak dan Keluarga			38.857.500,00			27.150.000,00					

5	4	2	0	1	Dukungan Program Kegiatan PKK Desa	1,00	Tahun	30.590.000,00	1,00	Tahun	18.882.500,00	67%	4.295.000,00	30.590.000,00
5	4	2	0	2	Kegiatan Sosialisasi/Pembinaan/Bimtek/Peraturan Pendukung Program Desa	1,00	Tahun	4.295.000,00	1,00	Tahun	4.295.000,00	100%	4.295.000,00	
5	4	2	0	3	Kegiatan Sosialisasi/Pembinaan/Bimtek/Peraturan Pendukung Program Desa	1,00	Tahun	3.972.500,00	1,00	Tahun	3.972.500,00	100%	3.972.500,00	
5	4	3			Sub Bidang Koperasi, Usaha Mikro Kecil dan Menengah (UMKM)			47.681.000,00			47.681.000,00			
5	4	3	0	1	Peraturan Perundangan	1,00	Tahun	47.681.000,00	1,00	Tahun	47.681.000,00	100%	47.681.000,00	
5	4	4			Sub Bidang Dukungan Penanaman Modal									
5	4	4	0	1	Penyertaan Modal Bumdes									
5	4	5			Sub Bidang Pengelolaan Sarana Prasarana Desa berdasarkan kemampuan teknis dan sumber daya lokal									
0	5				BIDANG PENANGGULANGAN BENCANA, DARURAT DAN MENDESAK DESA			153.637.500,00			147.600.000,00			
5	5	0	1		Sub Bidang Penanggulangan Bencana	1,00	Tahun	4.680.000,00	1,00	Tahun	-	0%	4.680.000,00	
5	5	0	2		Sub Bidang Keadilan Darurat	1,00	Tahun	1.357.500,00	1,00	Tahun	-	0%	1.357.500,00	
5	5	0	3		Sub Bidang Keadilan Mendesak	1,00	Tahun	147.600.000,00	1,00	Tahun	147.600.000,00	100%	147.600.000,00	
					Penanganan Keadaan Mendesak									
					JUMLAH BELANJA			6.868.035.505,00			6.356.407.589,00		1.498.693.930,00	1.590.934.543,00
														3.780.407.632,00

Taro, 31 Desember 2024

ABU PERSEKEL TARO

PERSEKEL WYAH YARKA

KEC. TEGALLAYA

**REKAPITULASI JUMLAH PENDUDUK DESA TARO TAHUN 2024
BULAN DESEMBER**

NO	BANJAR/DUSUN	JUMLAH PENDUDUK AWAL						PENDUDUK BULAN INI						PENGURANGAN BULAN INI						PENDUDUK AKHIR																																																																																																																																																																																																																																																																																																																																																																																																																																																																																																																																																																																																																																																																																																																																																																																																																																																																																																																																																																																																																																																																																																																																																																																																																																																																																																																															
		JML.KK		WNI		WNA		LAHIR		DATANG		MENINGGAL		PINDAH		WNI		WNA		JML.		WNA																																																																																																																																																																																																																																																																																																																																																																																																																																																																																																																																																																																																																																																																																																																																																																																																																																																																																																																																																																																																																																																																																																																																																																																																																																																																																																																													
		L	P	L	P	L	P	L	P	L	P	L	P	L	P	L	P	L	P	L	P	L	P																																																																																																																																																																																																																																																																																																																																																																																																																																																																																																																																																																																																																																																																																																																																																																																																																																																																																																																																																																																																																																																																																																																																																																																																																																																																																																																												
1	2	3	4	5	6	7	8	9	10	11	12	13	14	15	16	17	18	19	20	21	22	23	24	25	26	27	28	29	30	31	32	33	34	35	36	37	38	39	40	41	42	43	44	45	46	47	48	49	50	51	52	53	54	55	56	57	58	59	60	61	62	63	64	65	66	67	68	69	70	71	72	73	74	75	76	77	78	79	80	81	82	83	84	85	86	87	88	89	90	91	92	93	94	95	96	97	98	99	100	101	102	103	104	105	106	107	108	109	110	111	112	113	114	115	116	117	118	119	120	121	122	123	124	125	126	127	128	129	130	131	132	133	134	135	136	137	138	139	140	141	142	143	144	145	146	147	148	149	150	151	152	153	154	155	156	157	158	159	160	161	162	163	164	165	166	167	168	169	170	171	172	173	174	175	176	177	178	179	180	181	182	183	184	185	186	187	188	189	190	191	192	193	194	195	196	197	198	199	200	201	202	203	204	205	206	207	208	209	210	211	212	213	214	215	216	217	218	219	220	221	222	223	224	225	226	227	228	229	230	231	232	233	234	235	236	237	238	239	240	241	242	243	244	245	246	247	248	249	250	251	252	253	254	255	256	257	258	259	260	261	262	263	264	265	266	267	268	269	270	271	272	273	274	275	276	277	278	279	280	281	282	283	284	285	286	287	288	289	290	291	292	293	294	295	296	297	298	299	300	301	302	303	304	305	306	307	308	309	310	311	312	313	314	315	316	317	318	319	320	321	322	323	324	325	326	327	328	329	330	331	332	333	334	335	336	337	338	339	340	341	342	343	344	345	346	347	348	349	350	351	352	353	354	355	356	357	358	359	360	361	362	363	364	365	366	367	368	369	370	371	372	373	374	375	376	377	378	379	380	381	382	383	384	385	386	387	388	389	390	391	392	393	394	395	396	397	398	399	400	401	402	403	404	405	406	407	408	409	410	411	412	413	414	415	416	417	418	419	420	421	422	423	424	425	426	427	428	429	430	431	432	433	434	435	436	437	438	439	440	441	442	443	444	445	446	447	448	449	450	451	452	453	454	455	456	457	458	459	460	461	462	463	464	465	466	467	468	469	470	471	472	473	474	475	476	477	478	479	480	481	482	483	484	485	486	487	488	489	490	491	492	493	494	495	496	497	498	499	500	501	502	503	504	505	506	507	508	509	510	511	512	513	514	515	516	517	518	519	520	521	522	523	524	525	526	527	528	529	530	531	532	533	534	535	536	537	538	539	540	541	542	543	544	545	546	547	548	549	550	551	552	553	554	555	556	557	558	559	560	561	562	563	564	565	566	567	568	569	570	571	572	573	574	575	576	577	578	579	580	581	582	583	584	585	586	587	588	589	590	591	592	593	594	595	596	597	598	599	600	601	602	603	604	605	606	607	608	609	610	611	612	613	614	615	616	617	618	619	620	621	622	623	624	625	626	627	628	629	630	631	632	633	634	635	636	637	638	639	640	641	642	643	644	645	646	647	648	649	650	651	652	653	654	655	656	657	658	659	660	661	662	663	664	665	666	667	668	669	670	671	672	673	674	675	676	677	678	679	680	681	682	683	684	685	686	687	688	689	690	691	692	693	694	695	696	697	698	699	700	701	702	703	704	705	706	707	708	709	710	711	712	713	714	715	716	717	718	719	720	721	722	723	724	725	726	727	728	729	730	731	732	733	734	735	736	737	738	739	740	741	742	743	744	745	746	747	748	749	750	751	752	753	754	755	756	757	758	759	760	761	762	763	764	765	766	767	768	769	770	771	772	773	774	775	776	777	778	779	780	781	782	783	784	785	786	787	788	789	790	791	792	793	794	795	796	797	798	799	800	801	802	803	804	805	806	807	808	809	810	811	812	813	814	815	816	817	818	819	820	821	822	823	824	825	826	827	828	829	830	831	832	833	834	835	836	837	838	839	840	841	842	843	844	845	846	847	848	849	850	851	852	853	854	855	856	857	858	859	860	861	862	863	864	865	866	867	868	869	870	871	872	873	874	875	876	877	878	879	880	881	882	883	884	885	886	887	888	889	890	891	892	893	894	895	896	897	898	899	900	901	902	903	904	905	906	907	908	909	910	911	912	913	914	915	916	917	918	919	920	921	922	923	924	925	926	927	928	929	930	931	932	933	934	935	936	937	938	939	940	941	942	943	944	945	946	947	948	949	950	951	952	953	954	955	956	957	958	959	960	961	962	963	964	965	966	967	968	969	970	971	972	973	974	975	976	977	978	979	980	981	982	983	984	985	986	987	988	989	990	991	992	993	994	995	996	997	998	999	1000	1001	1002	1003	1004	1005	1006	1007	1008	1009	1010	1011	1012	1013	1014	1015	1016	1017	1018	1019	1020	1021	1022	1023	1024	1025	1026	1027	1028	1029	1030	1031	1032	1033	1034	1035	1036	1037	1038	1039	1040	1041	1042	1043	1044	1045	1046	1047	1048	1049	1050	1051	1052	1053	1054	1055	1056	1057	1058	1059	1060	1061	1062	1063	1064	1065	1066	1067	1068	1069	1070	1071	1072	1073	1074	1075	1076	1077	1078	1079	1080	1081	1082	1083	1084	1085	1086	1087	1088	1089	1090	1091	1092	1093	1094	1095	1096	1097	1098	1099	1100	1101	1102	1103	1104	1105	1106	1107	1108	1109	1110	1111	1112	1113	1114	1115	1116	1117	1118	1119	1120	1121	1122	1123	1124	1125	1126	1127	1128	1129	1130	1131	1132	1133	1134	1135	1136	1137	1138	1139	1140	1141	1142	1143	1144	1145	1146	1147	1148	1149	1150	1151	1152	1153	1154	1155	1156	1157	1158	1159	1160	1161	1162	1163	1164	1165	1166	1167	1168	1169	1170	1171	1172	1173	1174	1175	1176	1177	1178	1179	1180	1181	1182	1183	1184	1185	1186	1187	1188	1189	1190	1191	1192	1193	1194	1195	1196	1197	1198	1199	1200	1201	1202	1203	1204	1205	1206	1207	1208	1209	1210	1211	1212	1213	1214	1215	1216	1217	1218	1219	1220	1221	1222	1223	1224	1225	1226	1227	1228	1229	1230	1231	1232	1233	1234	1235	1236	1237	1238	1239	1240	1241	1242	1243	1244	1245	1246	1247	1248	1249	1250	1251	1252	1253	1254	1255	1256	1257	1258	1259	1260	1261	1262	1263	1264	1265	1266	1267	1268	1269	1270	1271	1272	1273	1274	1275	1276	1277	1278	1279	1280	1281	1282	1283	1284	1285	1286	1287	1288	1289	1290	1291	1292	1293	1294	1295	1296	1297	1298	1299	1300</

BAB V. PENUTUP

A. KESIMPULAN

Mengacu pada Premendagri Nomor 46 Tahun 2016 tentang Laporan Kepala Desa, pada pasal 3 poin 1 "*Laporan penyelenggaraan pemerintahan Desa Akhir Tahun Anggaran disampaikan oleh kepala Desa kepada Bupati melalui camat secara tertulis paling lambat 3 (tiga) bulan setelah berakhirnya tahun anggaran*".

Laporan dan Pertanggungjawaban adalah babakan terakhir dalam siklus Pengelolaan Keuangan Desa. Maka kami menyampaikan hal-hal pokok simpulan sebagaimana terurai dalam laporan ini :

1. Dasar Hukum Pelaporan Pertanggungjawaban Akhir Tahun
2. Tahapan perencanaan yang merujuk pada RKP Desa Taro
3. Pelaksanaan dan Pertanggungjawaban Program kegiatan Desa Taro tahun anggaran 2024 berdasarkan APB Desa
4. Capaian keberhasilan, masalah dan penyelesaian masalah yang terjadi di DesaTaro.

B. UCAPAN TERIMAKASIH

Tak lupa kami sampaikan banyak terimakasih kepada unsur yang terlibat membantu dalam penyelesaian Laporan Penyelenggaraan Pemerintahan Desa Taro Akhir Tahun Anggaran 2024. Baik dari Pemerintah Kabupaten, Kecamatan, Staf Desa Taro dan terkhusus kepada Pendamping Lokal Desa Taro.


C. SARAN

Demi kelancaran Laporan Penyelenggaraan Pemerintah Desa sebagaimana diatur Permendagri Nomor 46 Tahun 2016 tentang Laporan Kepala Desa, maka kami dari pemerintah Desa menyarankan agar Kabupaten / Dinas terkait untuk meningkatkan kapasitas aparat Desa, terkhusus pengelola keuangan dan Tim Penyusun LPPD di Desa.

Demikian Laporan Penyelenggaraan Pemerintahan Desa Akhir Tahun Anggaran 2024 ini dibuat sebagai bahan seperlunya.

Taro, 11 Maret 2025

Perbekel Taro


I Wayan Warka