

**LAPORAN PENYELENGGARAAN PEMERINTAHAN DESA
AKHIR TAHUN ANGGARAN 2023**



**PERBEKEL TARO KECAMATAN TEGALLALANG
KABUPATEN GIANYAR
TAHUN 2023**



පරිපාලන කොට්ඨාසය
PEMERINTAH KABUPATEN GIANYAR
 කොට්ඨාස කොට්ඨාසය
KECAMATAN TEGALLALANG
 ග්‍රාමපාලිකාය

DESA TARO

ග්‍රාමපාලිකායේ පාලන කොට්ඨාසයේ ප්‍රධාන කාර්යාලය, ග්‍රාමපාලිකායේ කාර්යාලය, ග්‍රාමපාලිකායේ කාර්යාලය
 Sekretariat : Areal Parkir Timur Jaba Pura Agung Gunung Raung, Taro, Tegallalang, Gianyar
 ග්‍රාමපාලිකායේ කාර්යාලයේ වෙබ් අඩවිය: www.taro.desa.id
 Telepon. (0361) 9081480 Http://www.taro.desa.id

KATA PENGANTAR

Puji syukur kami panjatkan kehadapan Ida Sang Hyang Widhi Wasa yang telah memberikan nikmat kesehatan dan kesempatan, sehingga kami dapat menyelesaikan Penyusunan Laporan Penyelenggaraan Pemerintahan Desa (LPPD) Desa Taro Kecamatan Tegallalang Kabupaten Gianyar Tahun 2023.


Laporan Penyelenggaraan Pemerintahan Desa (LPPD) Desa Taro Kecamatan Tegallalang Kabupaten Gianyar Tahun 2023, ini merupakan bahan evaluasi dan tolak ukur dalam menentukan Rencana Kegiatan Tindak Lanjut, bagi Desa Taro khususnya dan pada umumnya sebagai bahan kebijakan Pemerintah Kabupaten Gianyar dalam menentukan program dan kegiatan pada Tahun Anggaran berikutnya.

Dalam penyampaian Laporan Penyelenggaraan Pemerintahan Desa (LPPD) ini, kami telah berusaha semaksimal mungkin, terkait dengan proses Penyelenggaraan Pemerintahan dan atau penyelenggaraan pelayanan terhadap masyarakat di Desa Taro Kecamatan Tegallalang Kabupaten Gianyar pada tahun 2023, Bidang Penyelenggaraan Pemerintahan Desa, Bidang Pelaksanaan Pembangunan Desa, Bidang Pembinaan Kemasyarakatan Desa, Bidang Pemberdayaan Masyarakat dan Bidang Penanggulangan Bencana, Keadaan Darurat dan Mendesak.

Kamipun menyadari bahwa pada prakteknya dalam proses pemenuhan kebutuhan masyarakat sesuai dengan target yang ditentukan dalam RPJM Desa dan RKPDesa, kami banyak menghadapi kendala, sehingga hasil yang dicapai masih jauh dari sempurna. Hal tersebut tentu saja tidak terlepas dari kelemahan dan kekurangan kami yang masih banyak membutuhkan arahan bimbingan serta pembinaan dari pihak terkait.

Dalam Laporan Penyelenggaraan Pemerintahan Desa (LPPD) yang kami sampaikan masih jauh dari kesempurnaan, oleh karena itu kami membutuhkan koreksi, arahan dan kebijakan inovatif yang pada Tahun Anggaran berikutnya akan membimbing kami pada perubahan yang positif dalam penyelenggaraan pemerintahan dan atau penyelenggaraan pelayanan terhadap masyarakat, menuju Desa Taro Sebagai Pusat Pertumbuhan Ekonomi berbasis potensi lokal dengan mempertimbangkan Nilai-nilai Agama dan Budaya di Wilayah Kecamatan Tegallalang.

Perbekel/Lurah Desa Taro



DAFTAR ISI

SAMPUL	ii
PENGANTAR	iii
DAFTAR ISI	
I. PENDAHULUAN	1
A. TUJUAN	1
B. VISI MISI	1
C. STRATEGI DAN KEBIJAKAN	1
II. PROGRAM KERJA	
A. PENYELENGGARAAN PEMERINTAHAN DESA	2
B. PELAKSANAAN PEMBANGUNAN	2
C. PEMBINAAN KEMASYARAKATAN	3
D. PEMBERDAYAAN MASYARAKAT	3
E. PENANGGULANGAN BENCANA, KEADAAN DARURAT DAN MENDESAK	3
III. PELAKSANAAN APBDes	
A. PERATURAN DESA TENTANG	3
B. PERATURAN DESA TENTANG	3
IV. KEBERHASILAN, PERMASALAHAN DAN SOLUSI	4
V. PENUTUP	
A. KESIMPULAN	6
B. UCAPAN TERIMAKASIH	6
C. SARAN	6

LAMPIRAN-LAMPIRAN

1. Rincian Anggaran Pendapatan dan Belanja Desa Tahun 2023 (Format A.1)
2. Rincian Perubahan Anggaran Pendapatan dan Belanja Desa Tahun 2023 (Format A.2)
3. Rincian Realisasi Anggaran Pendapatan dan Belanja Desa Tahun 2023 (Format B)
4. Rincian Kegiatan Bidang Penyelenggaraan Pemerintahan (Format C.1)
5. Rincian Kegiatan Bidang Pelaksanaan Pembangunan (Format C.2)
6. Rincian Kegiatan Bidang Kemasyarakatan (Format C.3)
7. Rincian Kegiatan Bidang Pemberdayaan Masyarakat (Format C.4)
8. Rincian Kegiatan Bidang Penanggulangan Bencana Keadaan Darurat dan Mendesak Desa (Format C.5)
9. Laporan Rekapitulasi Jumlah Penduduk pada akhir bulan Desember Tahun 2023

BAB I. PENDAHULUAN

A. TUJUAN

Pelaporan merupakan salah satu mekanisme untuk mewujudkan dan menjamin akuntabilitas pengelolaan keuangan desa, sebagaimana ditegaskan dalam asas Pengelolaan Keuangan Desa (Asas Akuntabel). Hakikat dari pelaporan ini adalah Pengelolaan Keuangan Desa dapat dipertanggungjawabkan dari berbagai aspek: Hukum, administrasi, maupun moral. Pelaporan pengelolaan keuangan desa menjadi kewajiban Pemerintah desa sebagai bagian tak terpisahkan dari penyelenggaraan pemerintahan desa.

Pelaporan sebagai salah satu alat pengendalian untuk:

1. Mengetahui kemajuan pelaksanaan kegiatan, dan
2. Mengevaluasi berbagai aspek (hambatan, masalah, faktor - faktor berpengaruh, keberhasilan, dan sebagainya) terkait pelaksanaan kegiatan pemerintah Desa.

B. VISI DAN MISI

Visi Desa *“MEWUJUDKAN KEMAJUAN MASYARAKAT DESA TARO YANG CERDAS, MAJU, SEHAT, BERBUDAYA DAN MEMILIKI KEPEDULIAN TERHADAP LINGKUNGAN SESUAI DENGAN NILAI-NILAI TRI HITA KARANA”*

Misi Desa

Adapun Misi Desa Taro Berdasarkan Visi Pembangunan Desa Taro tersebut diatas, maka ditetapkan 7 (Tujuh) MISI PEMBANGUNAN DESA TARO 2020 – 2026, yaitu :

1. Meningkatkan Kualitas Pendidikan Masyarakat Desa Taro Melalui Program-Program Wajib Belajar 12 Tahun (SD, SMP, SMA/SMK Dan Kejar Paket).
2. Menggali Potensi-Potensi Perekonomian, Pertanian, Peternakan Dan Kerajinan Untuk Memajukan Kesejahteraan Masyarakat Desa Taro.
3. Meningkatkan Kualitas Kesehatan Masyarakat Melalui perbaikan Gizi, Menurunkan Angka Stunting, Menurunkan Angka Kematian Saat Persalinan, Menjaga Kesehatan Ibu Hamil Dan Meningkatkan Pemahaman Masyarakat Mengenai Kesehatan Reproduksi Dan Keluarga Berencana.
4. Melestarikan Nilai-Nilai Tradisi Dan Budaya Yang Ada Di Desa Taro Melalui Penyelenggaraan Kegiatan-Kegiatan Budaya Dengan Melibatkan generasi Muda Dan Menguatkan Keberadaan Pasraman Di Masing-Masing Desa Adat.
5. Membangun Kesadaran Masyarakat Desa Taro Untuk Hidup Bersih, Berwawasan Lingkungan, Dan Berperan Aktif Di Dalam Usaha Pelestarian Alam.
6. Mendorong Pelayanan Masyarakat Yang Berbasis Digital Dalam Upaya Penerapan Transparansi Dan Efisiensi Pemerintah Desa Yang Bersih Sekaligus Merangsang Pertumbuhan Ekonomi Kreatif.
7. Mewujudkan Desa Wisata Taro Yang Maju Dan Berkelanjutan, Dengan Memperhatikan Mutu Lingkungan, Sosial, Budaya Dan Kesejahteraan Masyarakat.

C. STRATEGI DAN KEBIJAKAN

Hasil analisa oleh tim perumus bersama dengan Pemerintah Desa kelembagaan desa serta Masyarakat Desa Taro pada umumnya telah menghasilkan rumusan yang mana rumusan tersebut didapatkan dari hasil pengkajian desa dimulai dari menjangkau aspirasi masyarakat mulai dari level paling rendah sampai pada tingkatan paling atas yaitu hasil identifikasi dan sinkronisasi dari Rencana jangka menengah Daerah (

RPJMD) Kabupaten Gianyar serta penjabaran Visi Misi Desa. Dari hasil pengkajian Desa tersebut didapatkan masalah utama atau isu strategis dalam pelaksanaan pembangunan yang dilakukan Oleh Desa Taro adalah:

- a. Penataan dan Pengembangan Desa Wisata Belum Maksimal
- b. Belum memadainya sarana prasarana Desa seperti inprastruktur jalan, pendidikan maupun ekonomi, kesehatan dan komunikasi.
- c. Masih rendahnya Kapasitas perangkat Desa dalam penyelenggaraan Pemerintah Desa.
- d. Peningkatan kelembagaan Ekonomi Desa
- e. Kapasitas Kelembagaan Desa Masih Rendah
- f. Belum ada fasilitas akses informasi Desa berbasis Teknologi
- g. Terbatasnya pembinaan generasi muda Desa
- h. Tingkat penyerapan tenaga kerja masih sangat rendah
- i. Kurang tersedianya Alat kesehatan di Desa serta infrastruktur kesehatan masih belum Memadai.
- j. Saluran Irigasi Pertanian di Desa belum maksimal

BAB II. PROGRAM KERJA

A. PENYELENGGARAAN PEMERINTAHAN DESA

Program Kerja Penyelenggaraan Pemerintah Desa yang dilaksanakan berdasarkan RKPDesa sebagai berikut :

1. Penyediaan Penghasilan Tetap dan Tunjangan Perbekel dan Perangkat Desa
2. Jaminan Sosial Bagi Perbekel dan Perangkat Desa
3. Penyediaan Operasional Pemerintah Desa
4. Penyediaan Tunjangan BPD
5. Penyediaan Penghasilan Tetap Staff Desa
6. Penyediaan Penghasilan ke 13 dan THR
7. Penyediaan Tunjangan BPD 9 Orang Tahun Anggaran 2023
8. Penyediaan Dokumen Keuangan Desa (APB Desa dan Perubahan APB Desa)
9. Pengembangan system Informasi dan transparansi Desa
10. Penyelenggaraan Pemilihan Anggota BPD
11. Layanan Administrasi Kependudukan berbasis Digital
12. Pemetaan dan Analisis Kemiskinan Desa secara Partisipatif
13. Penyempurnaan Profil Desa
14. Pengembangan Sistem Informasi Pembangunan Berbasis Masyarakat
15. Memfasilitasi dan mensosialisasikan Program Pendaftaran Sistem Lengkap (PTSL) sesuai peraturan perundang-undangan

B. PELAKSANAAN PEMBANGUNAN

Program Kerja Pembangunan Desa yang dilaksanakan berdasarkan RKPDesa sebagaiberikut :

1. Pembangunan Sarana Prasarana Dasar
2. Penerapan Wajib Belajar 12 Tahun
3. Penataan Wisata Desa
4. Pengelolaan Sampah agar memiliki nilai ekonomi
5. Pembangunan Sarana Prasarana Olahraga (SORGA)
6. Penyertaan Modal pada BUM Desa

7. Peningkatan Layanan Kesehatan Dasar Melalui Kegiatan Desa Siaga Aktif, Peningkatan Posyandu, dan Pos Kesehatan Desa
8. Peningkatan Layanan Pendidikan Dasar Melalui pelaksanaan Bimbel
9. Fasilitasi Dukungan layanan bagi Lansia, Penyandang Disabilitas dan Yatim Piatu
10. Penyediaan Sarana Air Bersih Skala Desa
11. Pengembangan pertanian untuk pengembangan produk unggulan desa.
12. Pembangunan Bedah Rumah Bagi RTM
13. Pembangunan/Rehabilitasi/Peningkatan Fasilitas Pengelolaan Sampah Desa/Permukiman (Penampungan, Bank Sampah, CIII) **
14. Pembangunan Toilet di tempat Pengelolaan Material Sampah
15. Pembangunan Kantor di Tempat Pengelolaan Material Sampah
16. Pembangunan Tempat Residu
17. Penataan Area Tempat Pengelolaan Material Sampah
18. Pengadaan Peralatan & Sarana Prasarana Penunjang kegiatan
19. Operasional Pengelolaan sampah
20. Biaya Pemeliharaan
21. Iain-lain kegiatan sub bidang perumahan rakyat dan kawasan pemukiman*
22. Pembangunan Jamban Bagi RTM
23. Pelaksanaan Kegiatan Penunjang Program Kampung KB
24. Penyelenggaraan Kegiatan Pusat Konseling Remaja (PIK-R)
25. Penyediaan Insentif Kader Desa (KPM)
26. Penyediaan Insentif Kader Desa (BKL)
27. Pemberian Makanan Tambahan untuk Balita
28. Pemberian Makanan Tambahan Ibu Menyusui (PMT Ibu Menyusui)
29. Pelaksanaan senam dan Pemberian Makanan Tambahan (PMT Lansia)
30. Penyelenggaraan Kelas Ibu Hamil dan dan PMT Ibu Hamil
31. Pengadaan Sarana Posyandu (Alat Timbang Bayi Digital)
32. Kegiatan Posyandu Jiwa
33. Penyediaan Insentif Kader Posyandu
34. Penyediaan Insentif Kader Desa (BKB)
35. Perkerasan Jalan Usaha tani Subak Uma Gunung
36. Jambanisasi untuk 20 RTM
37. Pengelolaan sampah dengan penukaran sampah plastik dengan kebutuhan pokok serta penunjang program Echo Temple
38. Pengelolaan Informasi dan Komunikasi melalui pengadaan sarana dan operasional penunjang Ehdw & eDMC
39. Pendataan SDGs dan Indek Pembangunan Manusia Tahun 2023
40. Penataan dan Pengembangan Desa Wisata
41. Kegiatan Promosi Penunjang Desa Wisata

C. PROGRAM KERJA PEMBINAAN KEMASYARAKATAN

Desa yang dilaksanakan berdasarkan RKPDesa sebagai berikut :

1. Penguatan dan Peningkatan Kapasitas Tenaga Keamanan/Ketertiban oleh Pemerintah Desa (Satlinmas desa)
2. Pembinaan Group Kesenian dan Kebudayaan Tingkat Desa
3. Pengiriman Kontingen Group Kesenian dan Kebudayaan Wakil Desa di tingkat Kecamatan dan Kabupaten/Kota
4. Hut Kota Gianyar
5. Bulan Bahasa
6. Lomba Tingkat Pasraman Sedesa Taro

7. Penyelenggaraan Festival Kesenian, Adat/Kebudayaan, dan Keagamaan (perayaan hari kemerdekaan, hari besar keagamaan, dll) tingkat Desa
8. lain-lain kegiatan sub bidang Kebudayaan dan Keagamaan
9. Pengiriman Kontingen Kepemudaan dan Olah Raga sebagai Wakil Desa di tingkat Kecamatan dan Kabupaten/Kota
10. Pembinaan Karang Taruna/Klub Kepemudaan/Klub Olah Raga
11. Pembinaan & Pengukuhan Struktur kepengurusan & Keanggotaan Karang taruna
12. Bulan Bung Karno
13. lain-lain kegiatan sub bidang Kepemudaan dan Olah Raga*
14. Pembangunan Sarana Prasarana Olahraga (Sorga)
15. Pembinaan LKMD /LPM/LPMD
16. Pembinaan PKK
17. Penyuluhan 4 Pokja
18. Lomba Hatinya PKK
19. Lomba HKG PKK
20. Pelaksanaan Kegiatan Piodalan di 12 Pura Subak & 11 Pura Subak Abian
21. Kegiatan Operasional di 12 Pura Subak & 11 Pura Subak Abian

D. PROGRAM KERJA PEMBERDAYAAN MASYARAKAT

Program Kerja Pemberdayaan Masyarakat Desa yang dilaksanakan berdasarkan RKPDesa sebagai berikut :

1. Pelatihan/Bimtek/Pengenalan Teknolog Tepat Guna untuk Pertanian Peternakan **
2. Peningkatan Produksi Tanaman Pangan (alat produksi/pengelolaan/penggilingan)
3. Peningkatan Produksi Peternakan (alat produksi/pengelolaan/kandang)
4. lain-lain kegiatan sub bidang Pertanian dan Peternakan*
5. Peningkatan kapasitas kepala Desa
6. Peningkatan kapasitas perangkat Desa
7. Peningkatan kapasitas BPD
8. Peningkatan kapasitas PKK
9. lain-lain kegiatan sub bidang peningkatan kapasitas Aparatur Desa
10. Iain-lain kegiatan sub bidang Pemberdayaan Perempuan dan Perlindungan Anak
11. Peningkatan Kapasitas Kader BKB
12. Pelatihan dalam rangka mendukung program ganyar kota layak anak
13. Sosialisasi / Bimtek Kader Posyandu & kader Jumatik
14. Peningkatan Kapasitas Kader Menuju Generasi Emas
15. Pelatihan Pengolahan Makanan / Pangan
16. Pengembangan Sarana Prasarana Usaha Mikro, Kecil, Menengah dan Koperasi
17. Kegiatan Pemberdayaan Usaha Kecil dan IRT
18. Kegiatan pelatihan Pertanian Organik
19. Kegiatan pelatihan Pertanian Hidroponik
20. Kegiatan Pelatihan Pengolahan Sampah / limbah bagi Kader Kebersihan Desa
21. Kegiatan Inovasi Ekonomi Kreatif melalui pemberdayaan Masyarakat
22. Pelatihan Pengelolaan BUM Desa (Pelatihan yang dilaksanakan oleh Desa)
23. Iain-lain kegiatan sub bidang Penanaman Modal*
24. Penyertaan Modal Ke Bumdes
25. Bantuan Insentif untuk kader PAUD, Kader Posyandu, dan Kader Pembangunan Manusia (KPM)
26. Pengelolaan kegiatan pelayanan pendidikan dan kebudayaan
27. Sosialisasi lima paket kegiatan konvergensi pencegahan stunting
28. Sosialisasi gerakan aman pangan
29. Pengelolaan informasi dan komunikasi
30. Kegiatan Festival Jerami

31. Pengelolaan Produksi dan hasil produksi usaha pertanian untuk ketahanan pangan
32. Pengelolaan usaha jasa dan industri kecil yang difokuskan pada pembentukan dan pengembangan produk unggulan desa

E. PENANGGULANGAN BENCANA, KEADAAN DARURAT DAN MENDESAK

1. Penanganan Keadaan Darurat
2. BLT Dana Desa

BAB III.

PELAKSANAAN ANGGARAN PENDAPATAN DAN BELANJA DESA

A. PERATURAN DESA TENTANG ANGGARAN PENDAPATAN DAN BELANJA DESA TAHUN ANGGARAN 2023

Pelaksanaan Anggaran Pendapatan dan Belanja Desa telah ditetapkan dengan Peraturan Desa Taro Nomor 2 Tahun 2023 tentang Perubahan Anggaran Pendapatan dan Belanja Desa Tahun Anggaran 2023. Perubahan Anggaran Pendapatan dan Belanja Desa Taro Tahun Anggaran 2023, dengan rincian sebagaimana *terlampir*

Anggaran pendapatan dan belanja Desa Tahun Anggaran 2023 sebagai berikut :

1. Pendapatan desa	Rp. 5.934.844.509,-
2. Belanja desa	
a. Bidang penyelenggaraan Pemerintah Desa	Rp. 2.569.486.890,-
b. Bidang Pelaksanaan Pembangunan	Rp. 2.147.673.569,-
c. Bidang pembinaan Kemasyarakatan	Rp. 433.725.000,-
d. Bidang pemberdayaan Kemasyarakatan	Rp. 443.667.281,-
e. Bidang Tak terduga	Rp. 134.640.000,-
f. Jumlah Belanja	Rp. 5.729.192.740,-
g. Surplus/Defisit	Rp. 205.651.769,-
3. Pembiayaan Desa	
a. Penerimaan Pembiayaan	Rp. 73.971.519,-
b. Pengeluaran Pembiayaan	Rp. 0,-
Selisih Pembiayaan	Rp. 0,-


B. PERATURAN DESA TENTANG PERTANGGUNGJAWABAN PELAKSANAAN ANGGARAN PENDAPATAN DAN BELANJA DESA TAHUN ANGGARAN 2023

Peraturan Desa Taro Nomor 1 Tahun 2024 tentang Pertanggungjawaban Realisasi Anggaran Pendapatan dan Belanja Desa Tahun 2021, dengan rincian *terlampir*

A.1. Format Rincian Anggaran Pendapatan Dan Belanja Desa Tahun 2021

I.	PENDAPATAN	
	- Pendapatan Asli Desa	53.882.000,00
	- Pendapatan Transfer	5.872.138.664,00
	a. Dana Desa	1.159.995.000,00
	b. Bagi Hasil Pajak dan Retribusi	2.941.593.000,00
	c. Alokasi Dana Desa	1.468.550.664,00
	d. Bantuan Keuangan Provinsi	302.000.000,00
	e. Bantuan Keuangan Kabupaten/Kota	00.000.000,00
	- Pendapatan Lain-lain	8.823.845,00
	JUMLAH PENDAPATAN	5.934.844.509,00
II.	BELANJA	
	- Bidang Penyelenggaraan Pemerintahan Desa	2.569.486.890,00
	- Bidang Pelaksanaan Pembangunan Desa	2.147.673.569,00
	- Bidang Pembinaan Kemasyarakatan	433.725.000,00
	- Bidang Pemberdayaan Masyarakat	443.667.281,00
	- Bidang Penanggulangan Bencana, Darurat dan Mendesak Desa	134.640.000,00
	JUMLAH BELANJA	5.729.192.740,00
	SURPLUS / DEFISIT (I - II)	205.651.769,00
III.	PEMBIAYAAN	
	- Penerimaan Pembiayaan	73.971.519,00
	PEMBIAYAAN NETTO	00.000.000,00
	SILPA/SILPA TAHUN BERJALAN	279.623.288,0

Perbekel/Lurah Desa Taro



**LAPORAN REALISASI APB DESA
PEMERINTAH DESA TARO
KECAMATAN TEGALLALANG
KABUPATEN GIANYAR
TAHUN ANGGARAN 2023**

URAIAN	Ref.	ANGGARAN (Rp)	REALISASI (Rp)	LEBIH/(KURANG) (Rp)
PENDAPATAN				
Pendapatan Asli Desa		55.021.000,00	53.882.000,00	1.139.000,00
Pendapatan Transfer		6.179.519.000,00	5.872.138.664,00	307.380.336,00
Dana Desa		1.159.995.000,00	1.159.995.000,00	0,00
Bagi Hasil Pajak		2.986.389.000,00	2.745.599.000,00	240.790.000,00
Bagi Hasil Retribusi		228.579.000,00	195.994.000,00	32.585.000,00
Alokasi Dana Desa		1.478.556.000,00	1.468.550.664,00	10.005.336,00
Bantuan Keuangan Provinsi		328.000.000,00	302.000.000,00	24.000.000,00
Pendapatan Lain-lain		0,00	8.623.845,00	8.623.845,00
JUMLAH PENDAPATAN		6.234.540.000,00	5.934.844.509,00	299.695.491,00
BELANJA				
BIDANG PENYELENGGARAN PEMERINTAHAN DESA		2.789.469.395,00	2.569.486.890,00	219.982.505,00
BIDANG PELAKSANAAN PEMBANGUNAN DESA		2.190.025.349,00	2.147.673.569,00	42.351.780,00
BIDANG PEMBINAAN KEMASYARAKATAN		701.111.000,00	433.725.000,00	267.386.000,00
BIDANG PEMBERDAYAAN MASYARAKAT		484.364.275,00	443.667.281,00	40.696.994,00
BIDANG PENANGGULANGAN BENCANA, DARURAT DAN MENDESAK DESA		143.541.500,00	134.640.000,00	8.901.500,00
JUMLAH BELANJA		6.308.511.519,00	5.729.192.740,00	579.318.779,00
SURPLUS / (DEFISIT)		(73.971.519,00)	205.651.769,00	(279.623.288,00)
PEMBIAYAAN				
Penerimaan Pembiayaan		73.971.519,00	73.971.519,00	0,00
PEMBIAYAAN NETTC		73.971.519,00	73.971.519,00	0,00
SILPA/SILPA TAHUN BERJALAN		0,00	279.623.288,00	(279.623.288,00)

Lihat Catatan Atas Laporan Keuangan yang merupakan bagian yang tidak terpisahkan dari laporan keuangan



**LAPORAN REALISASI PELAKSANAAN
ANGGARAN PENDAPATAN DAN BELANJA DESA
PEMERINTAH DESA TARO
TAHUN ANGGARAN 2023**

Realisasi s.d 31/12/2023

KODE REK	URAIAN	ANGGARAN (Rp)	REALISASI (Rp)	LEBIH/(KURANG) (Rp)
1	2	3	4	5
4.	PENDAPATAN			
4.1.	Pendapatan Asli Desa	55.021.000,00	53.882.000,00	1.139.000,00
4.1.1.	Hasil Usaha Desa	10.316.000,00	10.316.000,00	0,00
4.1.4.	Lain-Lain Pendapatan Asli Desa	44.705.000,00	43.566.000,00	1.139.000,00
4.2.	Pendapatan Transfer	6.179.519.000,00	5.872.138.664,00	307.380.336,00
4.2.1.	Dana Desa	1.159.995.000,00	1.159.995.000,00	0,00
4.2.2.	Bagi Hasil Pajak	2.986.389.000,00	2.745.599.000,00	240.790.000,00
4.2.3.	Bagi Hasil Retribusi	228.579.000,00	195.994.000,00	32.585.000,00
4.2.4.	Alokasi Dana Desa	1.478.556.000,00	1.468.550.664,00	10.005.336,00
4.2.5.	Bantuan Keuangan Provinsi	326.000.000,00	302.000.000,00	24.000.000,00
4.3.	Pendapatan Lain-lain	0,00	8.823.845,00	(8.823.845,00)
4.3.6.	Bunga Bank	0,00	8.823.845,00	(8.823.845,00)
	JUMLAH PENDAPATAN	6.234.540.000,00	5.934.844.509,00	299.695.491,00
5.	BELANJA			
5.1.	Belanja Pegawai	1.829.087.840,00	1.781.735.280,00	47.352.560,00
5.1.1.	Penghasilan Tetap dan Tunjangan Kepala Desa	124.000.000,00	118.900.000,00	5.100.000,00
5.1.2.	Penghasilan Tetap dan Tunjangan Perangkat Desa	1.035.600.000,00	1.002.516.664,00	33.083.336,00
5.1.3.	Jaminan Sosial Kepala Desa dan Perangkat Desa	50.037.840,00	43.868.616,00	6.169.224,00
5.1.4.	Tunjangan BPD	113.100.000,00	113.100.000,00	0,00
5.1.5.	Belanja Penghasilan Tetap Staf Desa	239.500.000,00	239.500.000,00	0,00
5.1.6.	Belanja Insentif	266.850.000,00	263.850.000,00	3.000.000,00
5.2.	Belanja Barang dan Jasa	2.416.761.524,00	1.935.804.460,00	480.957.064,00
5.2.1.	Belanja Barang Perlengkapan	1.292.197.755,00	945.786.752,00	346.411.003,00
5.2.2.	Belanja Jasa Honorarium	236.452.500,00	210.850.000,00	25.602.500,00
5.2.3.	Belanja Perjalanan Dinas	7.860.000,00	4.050.000,00	3.810.000,00
5.2.4.	Belanja Jasa Sewa	38.735.500,00	34.150.500,00	4.585.000,00
5.2.5.	Belanja Operasional Perkantoran	148.007.500,00	96.750.667,00	51.256.833,00
5.2.6.	Belanja Pemeliharaan	80.301.269,00	73.351.241,00	6.950.028,00
5.2.7.	Belanja Barang dan Jasa yang Diserahkan kepada M	288.613.000,00	248.921.300,00	41.691.700,00
5.2.8.	Belanja Jasa Upah Tenaga Kerja	111.844.000,00	111.194.000,00	650.000,00
5.2.9.	Belanja Barang dan Jasa yang diserahkan kepada D	212.750.000,00	212.750.000,00	0,00
5.3.	Belanja Modal	1.919.120.685,00	1.877.013.000,00	42.107.685,00
5.3.2.	Belanja Modal Pengadaan Peralatan, Mesin dan Alat	428.025.400,00	395.448.400,00	30.577.000,00
5.3.4.	Belanja Modal Gedung, Bangunan dan Taman	774.463.300,00	768.464.300,00	5.999.000,00
5.3.5.	Belanja Modal Jalan/Prasarana Jalan	660.627.450,00	655.926.300,00	4.701.150,00
5.3.9.	Belanja Modal Lainnya	58.004.505,00	57.174.000,00	830.505,00
5.4.	Belanja Tidak Terduga	143.841.500,00	134.840.000,00	8.901.500,00
5.4.1.	Belanja Tidak Terduga	143.841.500,00	134.840.000,00	8.901.500,00

KODE REK	URAIAN	ANGGARAN (Rp)	REALISASI (Rp)	LEBIH/(KURANG) (Rp)
1	2	3	4	5
	JUMLAH BELANJA	6.308.511.519,00	5.729.192.740,00	579.318.779,00
	SURPLUS / (DEFISIT)	(73.971.519,00)	205.661.769,00	(279.623.288,00)
6.	PEMBIAYAAN			
6.1.	Penerimaan Pembiayaan	73.971.519,00	73.971.519,00	0,00
6.1.1.	SILPA Tahun Sebelumnya	73.971.519,00	73.971.519,00	0,00
	PEMBIAYAAN NETTC	73.971.519,00	73.971.519,00	0,00
	SISA LEBIH PEMBIAYAAN ANGGARAN	0,00	279.623.288,00	(279.623.288,00)



**LAPORAN PELAKSANAAN
ANGGARAN PENDAPATAN DAN BELANJA DESA
SEMESTER AKHIR TAHUN
PEMERINTAH DESA TARO
TAHUN ANGGARAN 2023**

KODE REKENING		URAIAN	ANGGARAN (Rp)	REALISASI ANGGARAN (Rp)	SUMBER DANA
1	2				
	4.	PENDAPATAN			
	4.1.	Pendapatan Asli Desa	55.021.000,00	53.882.000,00	
	4.1.1.	Hasil Usaha Desa	10.316.000,00	10.316.000,00	
	4.1.4.	Lain-Lain Pendapatan Asli Desa	44.705.000,00	43.566.000,00	
	4.2.	Pendapatan Transfer	6.179.519.000,00	5.869.438.664,00	
	4.2.1.	Dana Desa	1.159.995.000,00	1.159.995.000,00	
	4.2.2.	Bagi Hasil Pajak	2.986.389.000,00	2.745.599.000,00	
	4.2.3.	Bagi Hasil Retribusi	228.579.000,00	195.994.000,00	
	4.2.4.	Alokasi Dana Desa	1.478.556.000,00	1.468.550.664,00	
	4.2.5.	Bantuan Keuangan Provinsi	326.000.000,00	299.300.000,00	
	4.3.	Pendapatan Lain-lain	0,00	8.823.845,00	
	4.3.6.	Bunga Bank	0,00	8.823.845,00	
		JUMLAH PENDAPATAN	6.234.540.000,00	5.932.144.509,00	
1	5.	BELANJA			
		<u>BIDANG PENYELENGGARAN PEMERINTAHAN DESA</u>	<u>2.789.469.395,00</u>	<u>2.569.486.890,00</u>	
1.1		Penyelenggaraan Belanja Siltap, Tunjangan dan Operasio	2.004.710.840,00	1.869.751.540,00	
1.1.1		Penyediaan Penghasilan Tetap dan Tunjangan Kepala I	96.000.000,00	95.400.000,00	ADD
1.1.1	5.1.	Belanja Pegawai	96.000.000,00	95.400.000,00	
1.1.1	5.1.1.	Penghasilan Tetap dan Tunjangan Kepala Desa	96.000.000,00	95.400.000,00	
1.1.1	5.1.1.01.	Penghasilan Tetap Kepala Desa	60.000.000,00	59.400.000,00	
1.1.1	5.1.1.02.	Tunjangan Kepala Desa	36.000.000,00	36.000.000,00	
1.1.2		Penyediaan Penghasilan Tetap dan Tunjangan Perangk	843.000.000,00	832.116.664,00	ADD
1.1.2	5.1.	Belanja Pegawai	843.000.000,00	832.116.664,00	
1.1.2	5.1.2.	Penghasilan Tetap dan Tunjangan Perangkat Desa	843.000.000,00	832.116.664,00	
1.1.2	5.1.2.01.	Penghasilan Tetap Perangkat Desa	696.600.000,00	686.516.664,00	
1.1.2	5.1.2.02.	Tunjangan Perangkat Desa	146.400.000,00	145.600.000,00	
1.1.3		Penyediaan Jaminan Sosial bagi Kepala Desa, Perangl	50.037.840,00	43.868.616,00	BHP
1.1.3	5.1.	Belanja Pegawai	50.037.840,00	43.868.616,00	
1.1.3	5.1.3.	Jaminan Sosial Kepala Desa dan Perangkat Desa	50.037.840,00	43.868.616,00	
1.1.3	5.1.3.03.	Jaminan Ketenagakerjaan Kepala Desa	2.544.000,00	2.544.000,00	
1.1.3	5.1.3.04.	Jaminan Ketenagakerjaan Perangkat Desa	39.393.840,00	33.224.640,00	
1.1.3	5.1.3.05.	Jaminan Ketenagakerjaan BPD	8.100.000,00	8.099.976,00	

KODE KEKENING		URAIAN	ANGGARAN (Rp)	REALISASI ANGGARAN (Rp)	SUMBER DANA
1	2	3	4	5	6
1.1.4		Penyediaan Operasional Pemerintah Desa (ATK, Honor	358.498.000,00	291.734.360,00	ADD, BHP, BHR
1.1.4	5.2.	Belanja Barang dan Jasa	358.498.000,00	291.734.360,00	
1.1.4	5.2.1.	Belanja Barang Perlengkapan	142.125.500,00	111.461.100,00	
1.1.4	5.2.1.01.	Belanja Alat Tulis Kantor dan Benda Pos	39.321.500,00	35.025.500,00	
1.1.4	5.2.1.02.	Belanja Perlengkapan Alat-alat Listrik	2.358.000,00	1.695.000,00	
1.1.4	5.2.1.03.	Belanja Perlengkapan Alat Rumah Tangga dan Bahan	4.544.000,00	4.099.000,00	
1.1.4	5.2.1.04.	Belanja Bahan Bakar Minyak/Gas/Isi Ulang Tabung Pen	12.299.000,00	6.204.000,00	
1.1.4	5.2.1.05.	Belanja Barang Cetak dan Penggandaan	36.148.000,00	22.872.600,00	
1.1.4	5.2.1.08.	Belanja Bendera/Umbul-umbul/Spanduk	10.075.000,00	7.350.000,00	
1.1.4	5.2.1.09.	Belanja Pakaian Dinas/Seragam/Atribut	11.060.000,00	8.750.000,00	
1.1.4	5.2.1.14.	Belanja Aci-Aci di Kegiatan Keagamaan	26.320.000,00	25.465.000,00	
1.1.4	5.2.2.	Belanja Jasa Honorarium	133.800.000,00	125.800.000,00	
1.1.4	5.2.2.02.	Belanja Jasa Honorarium Pembantu Tugas Umum Des	24.000.000,00	24.000.000,00	
1.1.4	5.2.2.05.	Belanja Jasa Honorarium Petugas	21.000.000,00	21.000.000,00	
1.1.4	5.2.2.06.	Belanja Jasa Honorarium Pengelolaan Keuangan Desa	88.800.000,00	80.800.000,00	
1.1.4	5.2.3.	Belanja Perjalanan Dinas	6.780.000,00	2.970.000,00	
1.1.4	5.2.3.01.	Belanja Perjalanan Dinas Dalam Kabupaten/Kota	4.380.000,00	2.010.000,00	
1.1.4	5.2.3.02.	Belanja Perjalanan Dinas Luar Kabupaten/Kota	2.400.000,00	960.000,00	
1.1.4	5.2.5.	Belanja Operasional Perkantoran	59.707.500,00	42.142.288,00	
1.1.4	5.2.5.01.	Belanja Jasa Langganan Listrik	6.750.000,00	3.997.636,00	
1.1.4	5.2.5.02.	Belanja Jasa Langganan Air Bersih	425.000,00	412.000,00	
1.1.4	5.2.5.03.	Belanja Jasa Langganan Majalah/Surat Kabar	1.080.000,00	0,00	
1.1.4	5.2.5.04.	Belanja Jasa Langganan Telepon	11.200.000,00	6.861.452,00	
1.1.4	5.2.5.07.	Belanja Jasa Perpanjangan Ijin/Pajak	10.350.000,00	4.366.200,00	
1.1.4	5.2.5.09.	Belanja Makanan dan Minuman Rutin	29.902.500,00	26.505.000,00	
1.1.4	5.2.6.	Belanja Pemeliharaan	16.085.000,00	9.360.972,00	
1.1.4	5.2.6.02.	Belanja Pemeliharaan Kendaraan Bermotor	8.670.000,00	5.036.472,00	
1.1.4	5.2.6.03.	Belanja Pemeliharaan Peralatan	7.415.000,00	4.324.500,00	
1.1.5		Penyediaan Tunjangan BPD	104.400.000,00	104.400.000,00	ADD
1.1.5	5.1.	Belanja Pegawai	104.400.000,00	104.400.000,00	
1.1.5	5.1.4.	Tunjangan BPD	104.400.000,00	104.400.000,00	
1.1.5	5.1.4.01.	Tunjangan Kedudukan BPD	104.400.000,00	104.400.000,00	
1.1.6		Penyediaan Operasional BPD (rapat, ATK, Makan Minu	49.150.000,00	35.366.100,00	ADD
1.1.6	5.2.	Belanja Barang dan Jasa	49.150.000,00	35.366.100,00	
1.1.6	5.2.1.	Belanja Barang Perlengkapan	36.945.000,00	29.206.100,00	
1.1.6	5.2.1.01.	Belanja Alat Tulis Kantor dan Benda Pos	1.530.000,00	1.510.000,00	

KODE KEKENING		URAIAN	ANGGARAN (Rp)	REALISASI ANGGARAN (Rp)	SUMBER DANA
1	2	3	4	5	6
1.1.6	5.2.1.05.	Belanja Barang Cetak dan Penggandaan	1.875.000,00	1.258.600,00	
1.1.6	5.2.1.06.	Belanja Barang Konsumsi (Makan/Minum)	29.265.000,00	22.162.500,00	
1.1.6	5.2.1.09.	Belanja Pakaian Dinas/Seragam/Atribut	4.275.000,00	4.275.000,00	
1.1.6	5.2.3.	Belanja Perjalanan Dinas	1.080.000,00	1.080.000,00	
1.1.6	5.2.3.01.	Belanja Perjalanan Dinas Dalam Kabupaten/Kota	1.080.000,00	1.080.000,00	
1.1.6	5.2.7.	Belanja Barang dan Jasa yang Diserahkan kepada Masy	11.125.000,00	5.080.000,00	
1.1.6	5.2.7.99.	Belanja Barang untuk Diserahkan kepada Masyarakat L	11.125.000,00	5.080.000,00	
1.1.8		Penyediaan Operasional Pemerintah Desa yang bersur	34.825.000,00	24.765.800,00	DDS
1.1.8	5.2.	Belanja Barang dan Jasa	34.825.000,00	24.765.800,00	
1.1.8	5.2.1.	Belanja Barang Perlengkapan	10.275.000,00	8.607.500,00	
1.1.8	5.2.1.06.	Belanja Barang Konsumsi (Makan/Minum)	8.525.000,00	7.507.500,00	
1.1.8	5.2.1.99.	Belanja Barang Perlengkapan Lainnya	1.750.000,00	1.100.000,00	
1.1.8	5.2.7.	Belanja Barang dan Jasa yang Diserahkan kepada Masy	24.550.000,00	16.158.300,00	
1.1.8	5.2.7.99.	Belanja Barang untuk Diserahkan kepada Masyarakat L	24.550.000,00	16.158.300,00	
1.1.90		Penyediaan Penghasilan Tetap Staf Desa	205.500.000,00	205.500.000,00	ADD
1.1.90	5.1.	Belanja Pegawai	205.500.000,00	205.500.000,00	
1.1.90	5.1.5.	Belanja Penghasilan Tetap Staf Desa	205.500.000,00	205.500.000,00	
1.1.90	5.1.5.01.	Penghasilan Tetap Staf Desa	205.500.000,00	205.500.000,00	
1.1.91		Penyediaan Penghasilan Ke 13 dan THR	167.300.000,00	167.300.000,00	BHP
1.1.91	5.1.	Belanja Pegawai	167.300.000,00	167.300.000,00	
1.1.91	5.1.1.	Penghasilan Tetap dan Tunjangan Kepala Desa	10.000.000,00	10.000.000,00	
1.1.91	5.1.1.91.	Penghasilan tetap ke- 13 Kepala Desa	5.000.000,00	5.000.000,00	
1.1.91	5.1.1.94.	Tunjangan Hari Raya	5.000.000,00	5.000.000,00	
1.1.91	5.1.2.	Penghasilan Tetap dan Tunjangan Perangkat Desa	114.600.000,00	114.600.000,00	
1.1.91	5.1.2.92.	Penghasilan tetap ke - 13 Perangkat Desa	57.300.000,00	57.300.000,00	
1.1.91	5.1.2.94.	Tunjangan Hari Raya (THR)	57.300.000,00	57.300.000,00	
1.1.91	5.1.4.	Tunjangan BPD	8.700.000,00	8.700.000,00	
1.1.91	5.1.4.04.	Tunjangan Hari Raya (THR)	8.700.000,00	8.700.000,00	
1.1.91	5.1.5.	Belanja Penghasilan Tetap Staf Desa	34.000.000,00	34.000.000,00	
1.1.91	5.1.5.02.	Penghasilan Tetap ke-13 Staf Desa	17.000.000,00	17.000.000,00	
1.1.91	5.1.5.06.	Tunjangan Hari Raya (THR)	17.000.000,00	17.000.000,00	
1.1.92		Tambahan Penghasilan Perbekel dan Perangkat Desa	96.000.000,00	69.300.000,00	PBP
1.1.92	5.1.	Belanja Pegawai	96.000.000,00	69.300.000,00	
1.1.92	5.1.1.	Penghasilan Tetap dan Tunjangan Kepala Desa	18.000.000,00	13.500.000,00	
1.1.92	5.1.1.95.	Tambahan Penghasilan dari BKK Provinsi	18.000.000,00	13.500.000,00	
1.1.92	5.1.2.	Penghasilan Tetap dan Tunjangan Perangkat Desa	78.000.000,00	55.800.000,00	

KODE REKENING		URAIAN	ANGGARAN (Rp)	REALISASI ANGGARAN (Rp)	SUMBER DANA
1	2	3	4	5	6
1.1.92	5.1.2.95.	Tambahan Penghasilan Perangkat Desa dari BKK Provi	78.000.000,00	55.800.000,00	
1.2		Penyediaan Sarana Prasarana Pemerintahan Desa	630.018.055,00	613.376.850,00	
1.2.1		Penyediaan Sarana (Aset Tetap) Perkantoran/Pemerint	163.900.000,00	152.240.000,00	BHP
1.2.1	5.3.	Belanja Modal	163.900.000,00	152.240.000,00	
1.2.1	5.3.2.	Belanja Modal Pengadaan Peralatan, Mesin dan Alat Ber	163.900.000,00	152.240.000,00	
1.2.1	5.3.2.02.	Belanja Modal Peralatan Elektronik dan Alat Studio	22.500.000,00	22.500.000,00	
1.2.1	5.3.2.03.	Belanja Modal Peralatan Komputer	133.900.000,00	129.740.000,00	
1.2.1	5.3.2.04.	Belanja Modal Peralatan Mebelair dan Aksesoris Ruang	7.500.000,00	0,00	
1.2.3		Pembangunan/Rehabilitasi/Peningkatan Gedung/Prasa	466.118.055,00	461.136.850,00	ADD, BHP
1.2.3	5.2.	Belanja Barang dan Jasa	7.650.100,00	6.772.500,00	
1.2.3	5.2.1.	Belanja Barang Perlengkapan	666.600,00	665.000,00	
1.2.3	5.2.1.99.	Belanja Barang Perlengkapan Lainnya	666.600,00	665.000,00	
1.2.3	5.2.6.	Belanja Pemeliharaan	5.033.500,00	4.807.500,00	
1.2.3	5.2.6.04.	Belanja Pemeliharaan Bangunan	5.033.500,00	4.807.500,00	
1.2.3	5.2.8.	Belanja Jasa Upah Tenaga Kerja	1.950.000,00	1.300.000,00	
1.2.3	5.2.8.03.	Jasa Upah Tukang	870.000,00	580.000,00	
1.2.3	5.2.8.04.	Jasa Upah Pekerja	1.080.000,00	720.000,00	
1.2.3	5.3.	Belanja Modal	458.467.955,00	454.364.350,00	
1.2.3	5.3.2.	Belanja Modal Pengadaan Peralatan, Mesin dan Alat Ber	25.250.000,00	25.240.000,00	
1.2.3	5.3.2.04.	Belanja Modal Peralatan Mebelair dan Aksesoris Ruang	25.250.000,00	25.240.000,00	
1.2.3	5.3.4.	Belanja Modal Gedung, Bangunan dan Taman	266.557.150,00	263.564.350,00	
1.2.3	5.3.4.01.	Belanja Modal Gedung, Bangunan, Taman - Honor Pele	5.950.000,00	5.950.000,00	
1.2.3	5.3.4.02.	Belanja Modal Gedung, Bangunan, Taman - Upah Tena	31.620.000,00	31.355.000,00	
1.2.3	5.3.4.03.	Belanja Modal Gedung, Bangunan, Taman - Bahan Bak	226.992.150,00	224.264.350,00	
1.2.3	5.3.4.05.	Belanja Modal Gedung, Bangunan, Taman - Operasioni	1.995.000,00	1.995.000,00	
1.2.3	5.3.5.	Belanja Modal Jalan/Prasarana Jalan	128.631.300,00	128.361.000,00	
1.2.3	5.3.5.01.	Belanja Modal Jalan - Honor Tim Pelaksana Kegiatan	2.100.000,00	2.100.000,00	
1.2.3	5.3.5.02.	Belanja Modal Jalan - Upah Tenaga Kerja	60.345.000,00	60.080.000,00	
1.2.3	5.3.5.03.	Belanja Modal Jalan - Bahan Baku/Material	65.021.300,00	65.016.000,00	
1.2.3	5.3.5.05.	Belanja Modal Jalan - Operasional Pelaksana Kegiatan	1.165.000,00	1.165.000,00	
1.2.3	5.3.9.	Belanja Modal Lainnya	38.029.505,00	37.199.000,00	
1.2.3	5.3.9.99.	Belanja Modal Lainnya	38.029.505,00	37.199.000,00	
1.3		Administrasi Kependudukan, Pencatatan Sipil, Statistik	19.245.000,00	4.262.500,00	
1.3.2		Penyusunan/Pendataan/Pemutakhiran Profil Desa (Dipi	4.500.000,00	0,00	BHP
1.3.2	5.2.	Belanja Barang dan Jasa	4.500.000,00	0,00	
1.3.2	5.2.1.	Belanja Barang Perlengkapan	2.147.500,00	0,00	

KODE REKENING		URAIAN	ANGGARAN (Rp)	REALISASI ANGGARAN (Rp)	SUMBER DANA
1	2	3	4	5	6
1.3.2	5.2.1.01.	Belanja Alat Tulis Kantor dan Benda Pos	800.000,00	0,00	
1.3.2	5.2.1.06.	Belanja Barang Konsumsi (Makan/Minum)	1.347.500,00	0,00	
1.3.2	5.2.2.	Belanja Jasa Honorarium	2.352.500,00	0,00	
1.3.2	5.2.2.05.	Belanja Jasa Honorarium Petugas	2.352.500,00	0,00	
1.3.3		Pengelolaan Adminstrasi dan Kearsipan Pemerintahan	3.250.000,00	0,00	BHP
1.3.3	5.2.	Belanja Barang dan Jasa	3.250.000,00	0,00	
1.3.3	5.2.1.	Belanja Barang Perlengkapan	250.000,00	0,00	
1.3.3	5.2.1.99.	Belanja Barang Perlengkapan Lainnya	250.000,00	0,00	
1.3.3	5.2.2.	Belanja Jasa Honorarium	3.000.000,00	0,00	
1.3.3	5.2.2.05.	Belanja Jasa Honorarium Petugas	3.000.000,00	0,00	
1.3.4		Penyuluhan dan Penyadaran Masyarakat tentang Kepe	4.345.000,00	4.262.500,00	BHP
1.3.4	5.2.	Belanja Barang dan Jasa	4.345.000,00	4.262.500,00	
1.3.4	5.2.1.	Belanja Barang Perlengkapan	4.045.000,00	3.962.500,00	
1.3.4	5.2.1.06.	Belanja Barang Konsumsi (Makan/Minum)	3.795.000,00	3.712.500,00	
1.3.4	5.2.1.08.	Belanja Bendera/Umbul-umbul/Spanduk	150.000,00	150.000,00	
1.3.4	5.2.1.14.	Belanja Aci-Aci di Kegiatan Keagamaan	100.000,00	100.000,00	
1.3.4	5.2.2.	Belanja Jasa Honorarium	300.000,00	300.000,00	
1.3.4	5.2.2.04.	Belanja Jasa Honorarium Tenaga Ahli/Profesi/Konsultar	300.000,00	300.000,00	
1.3.5		Pemetaan dan Analisis Kemiskinan Desa secara Partis	7.150.000,00	0,00	BHP
1.3.5	5.2.	Belanja Barang dan Jasa	7.150.000,00	0,00	
1.3.5	5.2.1.	Belanja Barang Perlengkapan	5.950.000,00	0,00	
1.3.5	5.2.1.01.	Belanja Alat Tulis Kantor dan Benda Pos	86.000,00	0,00	
1.3.5	5.2.1.05.	Belanja Barang Cetak dan Penggandaan	584.000,00	0,00	
1.3.5	5.2.1.06.	Belanja Barang Konsumsi (Makan/Minum)	5.280.000,00	0,00	
1.3.5	5.2.2.	Belanja Jasa Honorarium	1.200.000,00	0,00	
1.3.5	5.2.2.05.	Belanja Jasa Honorarium Petugas	1.200.000,00	0,00	
1.4		Tata Praja Pemerintahan, Perencanaan, Keuangan dan P	135.495.500,00	82.096.000,00	
1.4.1		Penyelenggaraan Musyawarah Perencanaan Desa/Pem	10.565.000,00	5.685.000,00	ADD
1.4.1	5.2.	Belanja Barang dan Jasa	10.565.000,00	5.685.000,00	
1.4.1	5.2.1.	Belanja Barang Perlengkapan	9.765.000,00	5.685.000,00	
1.4.1	5.2.1.06.	Belanja Barang Konsumsi (Makan/Minum)	9.075.000,00	5.225.000,00	
1.4.1	5.2.1.08.	Belanja Bendera/Umbul-umbul/Spanduk	390.000,00	260.000,00	
1.4.1	5.2.1.14.	Belanja Aci-Aci di Kegiatan Keagamaan	300.000,00	200.000,00	
1.4.1	5.2.2.	Belanja Jasa Honorarium	800.000,00	0,00	
1.4.1	5.2.2.07.	Belanja Jasa Honorarium Panitia	800.000,00	0,00	
1.4.2		Penyelenggaraan Musywaran Desa Lainnya (Musdus,	33.990.000,00	17.325.000,00	ADD, BHP

KODE KENING		URAIAN	ANGGARAN (Rp)	REALISASI ANGGARAN (Rp)	SUMBER DANA
1	2	3	4	5	6
1.4.2	5.2.	Belanja Barang dan Jasa	33.990.000,00	17.325.000,00	
1.4.2	5.2.1.	Belanja Barang Perlengkapan	33.990.000,00	17.325.000,00	
1.4.2	5.2.1.06.	Belanja Barang Konsumsi (Makan/Minum)	33.990.000,00	17.325.000,00	
1.4.3		Penyusunan Dokumen Perencanaan Desa (RPJMDesa/	14.813.500,00	14.748.500,00	BHP
1.4.3	5.2.	Belanja Barang dan Jasa	14.813.500,00	14.748.500,00	
1.4.3	5.2.1.	Belanja Barang Perlengkapan	2.963.500,00	2.898.500,00	
1.4.3	5.2.1.01.	Belanja Alat Tulis Kantor dan Benda Pos	241.000,00	176.000,00	
1.4.3	5.2.1.06.	Belanja Barang Konsumsi (Makan/Minum)	2.722.500,00	2.722.500,00	
1.4.3	5.2.2.	Belanja Jasa Honorarium	11.850.000,00	11.850.000,00	
1.4.3	5.2.2.05.	Belanja Jasa Honorarium Petugas	11.850.000,00	11.850.000,00	
1.4.6		Penyusunan Kebijakan Desa (Perdes/Perkades selain f	11.056.500,00	1.787.500,00	BHP
1.4.6	5.2.	Belanja Barang dan Jasa	11.056.500,00	1.787.500,00	
1.4.6	5.2.1.	Belanja Barang Perlengkapan	11.056.500,00	1.787.500,00	
1.4.6	5.2.1.05.	Belanja Barang Cetak dan Penggandaan	359.000,00	0,00	
1.4.6	5.2.1.06.	Belanja Barang Konsumsi (Makan/Minum)	10.697.500,00	1.787.500,00	
1.4.11		Penyelenggaraan Lomba antar Kewilayahan & Pengirim	14.270.500,00	0,00	BHP
1.4.11	5.2.	Belanja Barang dan Jasa	14.270.500,00	0,00	
1.4.11	5.2.1.	Belanja Barang Perlengkapan	6.200.000,00	0,00	
1.4.11	5.2.1.06.	Belanja Barang Konsumsi (Makan/Minum)	5.970.000,00	0,00	
1.4.11	5.2.1.08.	Belanja Bendera/Umbul-umbul/Spanduk	130.000,00	0,00	
1.4.11	5.2.1.14.	Belanja Aci-Aci di Kegiatan Keagamaan	100.000,00	0,00	
1.4.11	5.2.2.	Belanja Jasa Honorarium	1.050.000,00	0,00	
1.4.11	5.2.2.04.	Belanja Jasa Honorarium Tenaga Ahli/Profesi/Konsultar	750.000,00	0,00	
1.4.11	5.2.2.07.	Belanja Jasa Honorarium Panitia	300.000,00	0,00	
1.4.11	5.2.4.	Belanja Jasa Sewa	1.870.500,00	0,00	
1.4.11	5.2.4.02.	Belanja Jasa Sewa Peralatan/Perlengkapan	1.870.500,00	0,00	
1.4.11	5.2.7.	Belanja Barang dan Jasa yang Diserahkan kepada Masy	5.150.000,00	0,00	
1.4.11	5.2.7.99.	Belanja Barang untuk Diserahkan kepada Masyarakat L	5.150.000,00	0,00	
1.4.99		Lain-lain Sub Bidang Tata Praja Pemerintahan, Perenc	50.800.000,00	42.550.000,00	ADD, BHP, PAD
1.4.99	5.2.	Belanja Barang dan Jasa	50.800.000,00	42.550.000,00	
1.4.99	5.2.7.	Belanja Barang dan Jasa yang Diserahkan kepada Masy	50.800.000,00	42.550.000,00	
1.4.99	5.2.7.99.	Belanja Barang untuk Diserahkan kepada Masyarakat L	50.800.000,00	42.550.000,00	
2		BIDANG PELAKSANAAN PEMBANGUNAN DESA	2.190.025.349,00	2.147.673.569,00	
2.1		Sub Bidang Pendidikan	33.012.000,00	32.852.000,00	
2.1.2		Dukungan Penyelenggaraan PAUD (APE, Sarana PAUD	33.012.000,00	32.852.000,00	BHP
2.1.2	5.1.	Belanja Pegawai	15.000.000,00	15.000.000,00	

KODE KENING		URAIAN	ANGGARAN (Rp)	REALISASI ANGGARAN (Rp)	SUMBER DANA
1	2	3	4	5	6
2.1.2	5.1.6.	Belanja Insentif	15.000.000,00	15.000.000,00	
2.1.2	5.1.6.03.	Belanja Insentif Guru PAUD	15.000.000,00	15.000.000,00	
2.1.2	5.2.	Belanja Barang dan Jasa	10.012.000,00	9.852.000,00	
2.1.2	5.2.1.	Belanja Barang Perlengkapan	10.012.000,00	9.852.000,00	
2.1.2	5.2.1.05.	Belanja Barang Cetak dan Penggandaan	12.000,00	12.000,00	
2.1.2	5.2.1.99.	Belanja Barang Perlengkapan Lainnya	10.000.000,00	9.840.000,00	
2.1.2	5.3.	Belanja Modal	8.000.000,00	8.000.000,00	
2.1.2	5.3.2.	Belanja Modal Pengadaan Peralatan, Mesin dan Alat Ber	8.000.000,00	8.000.000,00	
2.1.2	5.3.2.04.	Belanja Modal Peralatan Mebelair dan Aksesoris Ruang	8.000.000,00	8.000.000,00	
2.2		Sub Bidang Kesehatan	456.537.030,00	445.859.900,00	
2.2.2		Penyelenggaraan Posyandu (Mkn Tambahan, Kls Bumi	231.569.500,00	227.717.000,00	DDS
2.2.2	5.1.	Belanja Pegawai	96.000.000,00	93.000.000,00	
2.2.2	5.1.6.	Belanja Insentif	96.000.000,00	93.000.000,00	
2.2.2	5.1.6.01.	Belanja Insentif Kader	96.000.000,00	93.000.000,00	
2.2.2	5.2.	Belanja Barang dan Jasa	135.569.500,00	134.717.000,00	
2.2.2	5.2.1.	Belanja Barang Perlengkapan	9.029.500,00	8.632.000,00	
2.2.2	5.2.1.05.	Belanja Barang Cetak dan Penggandaan	642.000,00	382.000,00	
2.2.2	5.2.1.06.	Belanja Barang Konsumsi (Makan/Minum)	8.387.500,00	8.250.000,00	
2.2.2	5.2.7.	Belanja Barang dan Jasa yang Diserahkan kepada Masy	126.540.000,00	126.085.000,00	
2.2.2	5.2.7.99.	Belanja Barang untuk Diserahkan kepada Masyarakat L	126.540.000,00	126.085.000,00	
2.2.6		Pengasuhan Bersama atau Bina Keluarga Balita (BKB)	105.365.130,00	105.365.000,00	BHP, DDS
2.2.6	5.1.	Belanja Pegawai	90.000.000,00	90.000.000,00	
2.2.6	5.1.6.	Belanja Insentif	90.000.000,00	90.000.000,00	
2.2.6	5.1.6.01.	Belanja Insentif Kader	90.000.000,00	90.000.000,00	
2.2.6	5.2.	Belanja Barang dan Jasa	2.390.130,00	2.390.000,00	
2.2.6	5.2.1.	Belanja Barang Perlengkapan	2.140.130,00	2.140.000,00	
2.2.6	5.2.1.01.	Belanja Alat Tulis Kantor dan Benda Pos	12.500,00	12.500,00	
2.2.6	5.2.1.05.	Belanja Barang Cetak dan Penggandaan	37.500,00	37.500,00	
2.2.6	5.2.1.06.	Belanja Barang Konsumsi (Makan/Minum)	2.090.000,00	2.090.000,00	
2.2.6	5.2.1.08.	Belanja Bendera/Umbul-umbul/Spanduk	130,00	0,00	
2.2.6	5.2.2.	Belanja Jasa Honorarium	250.000,00	250.000,00	
2.2.6	5.2.2.04.	Belanja Jasa Honorarium Tenaga Ahli/Profesi/Konsultar	250.000,00	250.000,00	
2.2.6	5.3.	Belanja Modal	12.975.000,00	12.975.000,00	
2.2.6	5.3.9.	Belanja Modal Lainnya	12.975.000,00	12.975.000,00	
2.2.6	5.3.9.01.	Belanja Khusus Pendidikan dan Perpustakaan	12.975.000,00	12.975.000,00	
2.2.9		Pembangunan/Rehabilitasi/Peningkatan/Pengadaan Sa	65.262.000,00	65.262.000,00	DDS

KODE REKENING		URAIAN	ANGGARAN (Rp)	REALISASI ANGGARAN (Rp)	SUMBER DANA
1	2	3	4	5	6
2.2.9	5.2.	Belanja Barang dan Jasa	12.000,00	12.000,00	
2.2.9	5.2.1.	Belanja Barang Perlengkapan	12.000,00	12.000,00	
2.2.9	5.2.1.05.	Belanja Barang Cetak dan Penggandaan	12.000,00	12.000,00	
2.2.9	5.3.	Belanja Modal	65.250.000,00	65.250.000,00	
2.2.9	5.3.2.	Belanja Modal Pengadaan Peralatan, Mesin dan Alat Ber	65.250.000,00	65.250.000,00	
2.2.9	5.3.2.99.	Belanja Modal Peralatan, Mesin dan Alat Berat Lainnya	65.250.000,00	65.250.000,00	
2.2.99		Lain-lain Kegiatan Sub Bidang Kesehatan	54.340.400,00	47.515.900,00	BHP, BHR, DDS
2.2.99	5.1.	Belanja Pegawai	5.000.000,00	5.000.000,00	
2.2.99	5.1.6.	Belanja Insentif	5.000.000,00	5.000.000,00	
2.2.99	5.1.6.01.	Belanja Insentif Kader	5.000.000,00	5.000.000,00	
2.2.99	5.2.	Belanja Barang dan Jasa	49.340.400,00	42.515.900,00	
2.2.99	5.2.1.	Belanja Barang Perlengkapan	22.090.400,00	15.865.900,00	
2.2.99	5.2.1.01.	Belanja Alat Tulis Kantor dan Benda Pos	605.000,00	265.000,00	
2.2.99	5.2.1.05.	Belanja Barang Cetak dan Penggandaan	920.400,00	548.400,00	
2.2.99	5.2.1.06.	Belanja Barang Konsumsi (Makan/Minum)	13.885.000,00	9.732.500,00	
2.2.99	5.2.1.08.	Belanja Bendera/Umbul-umbul/Spanduk	260.000,00	130.000,00	
2.2.99	5.2.1.09.	Belanja Pakaian Dinas/Seragam/Atribut	1.200.000,00	1.200.000,00	
2.2.99	5.2.1.14.	Belanja Aci-Aci di Kegiatan Keagamaan	200.000,00	0,00	
2.2.99	5.2.1.99.	Belanja Barang Perlengkapan Lainnya	5.020.000,00	3.990.000,00	
2.2.99	5.2.2.	Belanja Jasa Honorarium	6.950.000,00	6.350.000,00	
2.2.99	5.2.2.04.	Belanja Jasa Honorarium Tenaga Ahli/Profesi/Konsultar	6.950.000,00	6.350.000,00	
2.2.99	5.2.5.	Belanja Operasional Perkantoran	5.600.000,00	5.600.000,00	
2.2.99	5.2.5.12.	Belanja Uang Saku Kegiatan	5.600.000,00	5.600.000,00	
2.2.99	5.2.7.	Belanja Barang dan Jasa yang Diserahkan kepada Masy	14.700.000,00	14.700.000,00	
2.2.99	5.2.7.01.	Belanja Bahan Perlengkapan untuk Diserahkan kepada	14.700.000,00	14.700.000,00	
2.3		Sub Bidang Pekerjaan Umum dan Penataan Ruang	789.840.900,00	783.260.800,00	
2.3.10		Pembangunan/Rehabilitas/Peningkatan/Pengerasan Ja	32.147.250,00	32.092.000,00	BHP
2.3.10	5.2.	Belanja Barang dan Jasa	200.400,00	200.000,00	
2.3.10	5.2.1.	Belanja Barang Perlengkapan	200.400,00	200.000,00	
2.3.10	5.2.1.99.	Belanja Barang Perlengkapan Lainnya	200.400,00	200.000,00	
2.3.10	5.3.	Belanja Modal	31.946.850,00	31.892.000,00	
2.3.10	5.3.5.	Belanja Modal Jalan/Prasarana Jalan	31.946.850,00	31.892.000,00	
2.3.10	5.3.5.01.	Belanja Modal Jalan - Honor Tim Pelaksana Kegiatan	750.000,00	750.000,00	
2.3.10	5.3.5.02.	Belanja Modal Jalan - Upah Tenaga Kerja	18.105.000,00	18.105.000,00	
2.3.10	5.3.5.03.	Belanja Modal Jalan - Bahan Baku/Material	12.426.850,00	12.372.000,00	
2.3.10	5.3.5.05.	Belanja Modal Jalan - Operasional Pelaksana Kegiatan	665.000,00	665.000,00	

Catatan Atas Laporan Keuangan

KODE KENING		URAIAN	ANGGARAN (Rp)	REALISASI ANGGARAN (Rp)	SUMBER DANA
1	2	3	4	5	6
2.3.11		Pembangunan/Rehabilitasi/Peningkatan/Pengerasan Ja	31.579.000,00	31.510.000,00	BHP
2.3.11	5.2.	Belanja Barang dan Jasa	223.400,00	223.000,00	
2.3.11	5.2.1.	Belanja Barang Perlengkapan	223.400,00	223.000,00	
2.3.11	5.2.1.99.	Belanja Barang Perlengkapan Lainnya	223.400,00	223.000,00	
2.3.11	5.3.	Belanja Modal	31.355.600,00	31.287.000,00	
2.3.11	5.3.5.	Belanja Modal Jalan/Prasarana Jalan	31.355.600,00	31.287.000,00	
2.3.11	5.3.5.01.	Belanja Modal Jalan - Honor Tim Pelaksana Kegiatan	750.000,00	750.000,00	
2.3.11	5.3.5.02.	Belanja Modal Jalan - Upah Tenaga Kerja	7.610.000,00	7.610.000,00	
2.3.11	5.3.5.03.	Belanja Modal Jalan - Bahan Baku/Material	22.330.600,00	22.262.000,00	
2.3.11	5.3.5.05.	Belanja Modal Jalan - Operasional Pelaksana Kegiatan	665.000,00	665.000,00	
2.3.12		Pembangunan/Rehabilitasi/Peningkatan/Pengerasan Ja	726.114.650,00	719.658.800,00	BHP, DDS
2.3.12	5.2.	Belanja Barang dan Jasa	1.714.200,00	1.163.000,00	
2.3.12	5.2.1.	Belanja Barang Perlengkapan	1.714.200,00	1.163.000,00	
2.3.12	5.2.1.99.	Belanja Barang Perlengkapan Lainnya	1.714.200,00	1.163.000,00	
2.3.12	5.3.	Belanja Modal	724.400.450,00	718.495.800,00	
2.3.12	5.3.4.	Belanja Modal Gedung, Bangunan dan Taman	335.951.750,00	334.114.500,00	
2.3.12	5.3.4.01.	Belanja Modal Gedung, Bangunan, Taman - Honor Pelak	3.100.000,00	3.100.000,00	
2.3.12	5.3.4.02.	Belanja Modal Gedung, Bangunan, Taman - Upah Tena	43.535.000,00	42.790.000,00	
2.3.12	5.3.4.03.	Belanja Modal Gedung, Bangunan, Taman - Bahan Bak	289.151.750,00	288.142.000,00	
2.3.12	5.3.4.05.	Belanja Modal Gedung, Bangunan, Taman - Operasion	165.000,00	82.500,00	
2.3.12	5.3.5.	Belanja Modal Jalan/Prasarana Jalan	388.448.700,00	384.381.300,00	
2.3.12	5.3.5.01.	Belanja Modal Jalan - Honor Tim Pelaksana Kegiatan	2.850.000,00	2.850.000,00	
2.3.12	5.3.5.02.	Belanja Modal Jalan - Upah Tenaga Kerja	190.290.000,00	189.330.000,00	
2.3.12	5.3.5.03.	Belanja Modal Jalan - Bahan Baku/Material	193.478.700,00	190.371.300,00	
2.3.12	5.3.5.05.	Belanja Modal Jalan - Operasional Pelaksana Kegiatan	1.830.000,00	1.830.000,00	
2.4		Sub Bidang Kawasan Pemukiman	359.055.769,00	359.055.769,00	
2.4.15		Pembangunan/Rehabilitasi/Peningkatan Fasilitas Peng	359.055.769,00	359.055.769,00	BHP, BHR, DDS,
2.4.15	5.1.	Belanja Pegawai	52.800.000,00	52.800.000,00	
2.4.15	5.1.6.	Belanja Insentif	52.800.000,00	52.800.000,00	
2.4.15	5.1.6.01.	Belanja Insentif Kader	52.800.000,00	52.800.000,00	
2.4.15	5.2.	Belanja Barang dan Jasa	306.255.769,00	306.255.769,00	
2.4.15	5.2.1.	Belanja Barang Perlengkapan	159.579.000,00	159.579.000,00	
2.4.15	5.2.1.01.	Belanja Alat Tulis Kantor dan Benda Pos	898.000,00	898.000,00	
2.4.15	5.2.1.04.	Belanja Bahan Bakar Minyak/Gas/Isi Ulang Tabung Pen	89.384.000,00	89.384.000,00	
2.4.15	5.2.1.05.	Belanja Barang Cetak dan Penggandaan	12.000,00	12.000,00	
2.4.15	5.2.1.06.	Belanja Barang Konsumsi (Makan/Minum)	7.350.000,00	7.350.000,00	

KODE KEKENING		URAIAN	ANGGARAN (Rp)	REALISASI ANGGARAN (Rp)	SUMBER DANA
1	2	3	4	5	6
2.4.15	5.2.1.99.	Belanja Barang Perlengkapan Lainnya	61.935.000,00	61.935.000,00	
2.4.15	5.2.6.	Belanja Pemeliharaan	50.432.769,00	50.432.769,00	
2.4.15	5.2.6.01.	Belanja Pemeliharaan Mesin dan Peralatan Berat	20.239.000,00	20.239.000,00	
2.4.15	5.2.6.02.	Belanja Pemeliharaan Kendaraan Bermotor	30.193.769,00	30.193.769,00	
2.4.15	5.2.8.	Belanja Jasa Upah Tenaga Kerja	96.244.000,00	96.244.000,00	
2.4.15	5.2.8.04.	Jasa Upah Pekerja	96.244.000,00	96.244.000,00	
2.5		Sub Bidang Kehutanan dan Lingkungan Hidup	32.604.000,00	30.704.000,00	
2.5.99		Lain-lain Kegiatan Sub Bidang Kehutanan dan Lingku	32.604.000,00	30.704.000,00	BHP, PAD
2.5.99	5.2.	Belanja Barang dan Jasa	32.604.000,00	30.704.000,00	
2.5.99	5.2.1.	Belanja Barang Perlengkapan	10.100.000,00	10.100.000,00	
2.5.99	5.2.1.05.	Belanja Barang Cetak dan Penggandaan	355.000,00	355.000,00	
2.5.99	5.2.1.06.	Belanja Barang Konsumsi (Makan/Minum)	3.135.000,00	3.135.000,00	
2.5.99	5.2.1.99.	Belanja Barang Perlengkapan Lainnya	6.610.000,00	6.610.000,00	
2.5.99	5.2.2.	Belanja Jasa Honorarium	19.900.000,00	18.000.000,00	
2.5.99	5.2.2.04.	Belanja Jasa Honorarium Tenaga Ahli/Profesi/Konsultar	17.900.000,00	17.600.000,00	
2.5.99	5.2.2.07.	Belanja Jasa Honorarium Panitia	2.000.000,00	400.000,00	
2.5.99	5.2.7.	Belanja Barang dan Jasa yang Diserahkan kepada Masy	2.604.000,00	2.604.000,00	
2.5.99	5.2.7.99.	Belanja Barang untuk Diserahkan kepada Masyarakat L	2.604.000,00	2.604.000,00	
2.6		Sub Bidang Perhubungan, Komunikasi dan Informatika	25.762.000,00	4.700.000,00	
2.6.2		Penyelenggaraan Informasi Publik Desa (Poster, Balih	7.350.000,00	4.700.000,00	BHP
2.6.2	5.2.	Belanja Barang dan Jasa	7.350.000,00	4.700.000,00	
2.6.2	5.2.1.	Belanja Barang Perlengkapan	7.350.000,00	4.700.000,00	
2.6.2	5.2.1.08.	Belanja Bendera/Umbul-umbul/Spanduk	7.350.000,00	4.700.000,00	
2.6.99		Lain-lain Kegiatan Sub Bidang Perhubungan, Komunika	18.412.000,00	0,00	BHP
2.6.99	5.3.	Belanja Modal	18.412.000,00	0,00	
2.6.99	5.3.2.	Belanja Modal Pengadaan Peralatan, Mesin dan Alat Ber	18.412.000,00	0,00	
2.6.99	5.3.2.02.	Belanja Modal Peralatan Elektronik dan Alat Studio	18.412.000,00	0,00	
2.8		Sub Bidang Pariwisata	493.213.650,00	491.241.100,00	
2.8.2		Pembangunan/Rehabilitasi/Peningkatan Sarana dan Pr	401.469.400,00	399.563.850,00	BHP, BHR, DDS
2.8.2	5.2.	Belanja Barang dan Jasa	4.056.600,00	4.055.000,00	
2.8.2	5.2.1.	Belanja Barang Perlengkapan	956.600,00	955.000,00	
2.8.2	5.2.1.06.	Belanja Barang Konsumsi (Makan/Minum)	165.000,00	165.000,00	
2.8.2	5.2.1.99.	Belanja Barang Perlengkapan Lainnya	791.600,00	790.000,00	
2.8.2	5.2.2.	Belanja Jasa Honorarium	3.100.000,00	3.100.000,00	
2.8.2	5.2.2.01.	Belanja Jasa Honorarium Tim Pelaksana Kegiatan	3.100.000,00	3.100.000,00	
2.8.2	5.3.	Belanja Modal	397.412.800,00	395.508.850,00	

KODE REKENING		URAIAN	ANGGARAN (Rp)	REALISASI ANGGARAN (Rp)	SUMBER DANA
1	2	3	4	5	6
2.8.2	5.3.2.	Belanja Modal Pengadaan Peralatan, Mesin dan Alat Ber	145.213.400,00	144.718.400,00	BHP
2.8.2	5.3.2.04.	Belanja Modal Peralatan Mebelair dan Aksesoris Ruang	145.213.400,00	144.718.400,00	
2.8.2	5.3.4.	Belanja Modal Gedung, Bangunan dan Taman	171.954.400,00	170.785.450,00	
2.8.2	5.3.4.01.	Belanja Modal Gedung, Bangunan, Taman - Honor Pele	3.750.000,00	3.750.000,00	
2.8.2	5.3.4.02.	Belanja Modal Gedung, Bangunan, Taman - Upah Tena	69.845.000,00	69.580.000,00	
2.8.2	5.3.4.03.	Belanja Modal Gedung, Bangunan, Taman - Bahan Bak	97.864.400,00	96.960.450,00	
2.8.2	5.3.4.05.	Belanja Modal Gedung, Bangunan, Taman - Operasiona	495.000,00	495.000,00	
2.8.2	5.3.5.	Belanja Modal Jalan/Prasarana Jalan	80.245.000,00	80.005.000,00	
2.8.2	5.3.5.01.	Belanja Modal Jalan - Honor Tim Pelaksana Kegiatan	2.100.000,00	2.100.000,00	
2.8.2	5.3.5.02.	Belanja Modal Jalan - Upah Tenaga Kerja	76.980.000,00	76.740.000,00	
2.8.2	5.3.5.05.	Belanja Modal Jalan - Operasional Pelaksana Kegiatan	1.165.000,00	1.165.000,00	
2.8.3		Pengembangan Pariwisata Tingkat Desa	91.744.250,00	91.677.250,00	
2.8.3	5.2.	Belanja Barang dan Jasa	91.744.250,00	91.677.250,00	
2.8.3	5.2.1.	Belanja Barang Perlengkapan	75.544.250,00	75.477.250,00	
2.8.3	5.2.1.01.	Belanja Alat Tulis Kantor dan Benda Pos	1.907.000,00	1.842.000,00	
2.8.3	5.2.1.05.	Belanja Barang Cetak dan Penggandaan	12.771.000,00	12.769.000,00	
2.8.3	5.2.1.06.	Belanja Barang Konsumsi (Makan/Minum)	59.245.500,00	59.245.500,00	
2.8.3	5.2.1.99.	Belanja Barang Perlengkapan Lainnya	1.620.750,00	1.620.750,00	
2.8.3	5.2.2.	Belanja Jasa Honorarium	10.650.000,00	10.650.000,00	
2.8.3	5.2.2.04.	Belanja Jasa Honorarium Tenaga Ahli/Profesi/Konsultar	10.650.000,00	10.650.000,00	
2.8.3	5.2.5.	Belanja Operasional Perkantoran	5.550.000,00	5.550.000,00	
2.8.3	5.2.5.12.	Belanja Uang Saku Kegiatan	5.550.000,00	5.550.000,00	
3		<u>BIDANG PEMBINAAN KEMASYARAKATAN</u>	<u>701.111.000,00</u>	<u>433.725.000,00</u>	BHR
3.1		Sub Bidang Ketenteraman, Ketertiban Umum dan Perlin	9.899.000,00	3.205.000,00	
3.1.2		Penguatan & Peningkatan Kapasitas Tenaga Keamanai	4.872.000,00	3.205.000,00	
3.1.2	5.2.	Belanja Barang dan Jasa	4.872.000,00	3.205.000,00	
3.1.2	5.2.1.	Belanja Barang Perlengkapan	2.672.000,00	1.655.000,00	
3.1.2	5.2.1.01.	Belanja Alat Tulis Kantor dan Benda Pos	394.000,00	384.500,00	
3.1.2	5.2.1.05.	Belanja Barang Cetak dan Penggandaan	133.000,00	133.000,00	
3.1.2	5.2.1.06.	Belanja Barang Konsumsi (Makan/Minum)	1.815.000,00	907.500,00	
3.1.2	5.2.1.08.	Belanja Bendera/Umbul-umbul/Spanduk	130.000,00	130.000,00	
3.1.2	5.2.1.14.	Belanja Aci-Aci di Kegiatan Keagamaan	200.000,00	100.000,00	
3.1.2	5.2.2.	Belanja Jasa Honorarium	600.000,00	0,00	
3.1.2	5.2.2.04.	Belanja Jasa Honorarium Tenaga Ahli/Profesi/Konsultar	600.000,00	0,00	
3.1.2	5.2.5.	Belanja Operasional Perkantoran	1.600.000,00	1.550.000,00	
3.1.2	5.2.5.12.	Belanja Uang Saku Kegiatan	1.600.000,00	1.550.000,00	


KODE KEKENING		URAIAN	ANGGARAN (Rp)	REALISASI ANGGARAN (Rp)	SUMBER DANA
1	2	3	4	5	6
3.1.7		Pelatihan/Penyuluhan/Sosialisasi kepada Masy. di Bid.	5.027.000,00	0,00	BHP
3.1.7	5.2.	Belanja Barang dan Jasa	5.027.000,00	0,00	
3.1.7	5.2.1.	Belanja Barang Perlengkapan	4.627.000,00	0,00	
3.1.7	5.2.1.01.	Belanja Alat Tulis Kantor dan Benda Pos	202.000,00	0,00	
3.1.7	5.2.1.06.	Belanja Barang Konsumsi (Makan/Minum)	1.595.000,00	0,00	
3.1.7	5.2.1.99.	Belanja Barang Perlengkapan Lainnya	2.830.000,00	0,00	
3.1.7	5.2.2.	Belanja Jasa Honorarium	400.000,00	0,00	
3.1.7	5.2.2.04.	Belanja Jasa Honorarium Tenaga Ahli/Profesi/Konsultar	400.000,00	0,00	
3.2		Sub Bidang Kebudayaan dan Keagamaan	581.705.000,00	336.394.000,00	
3.2.1		Pembinaan Group Kesenian dan Kebudayaan Tingkat I	37.128.500,00	31.105.000,00	BHP
3.2.1	5.2.	Belanja Barang dan Jasa	37.128.500,00	31.105.000,00	
3.2.1	5.2.1.	Belanja Barang Perlengkapan	15.488.500,00	13.665.000,00	
3.2.1	5.2.1.05.	Belanja Barang Cetak dan Pengandaan	150.000,00	150.000,00	
3.2.1	5.2.1.06.	Belanja Barang Konsumsi (Makan/Minum)	14.255.000,00	12.435.000,00	
3.2.1	5.2.1.08.	Belanja Bendera/Umbul-umbul/Spanduk	260.000,00	260.000,00	
3.2.1	5.2.1.14.	Belanja Aci-Aci di Kegiatan Keagamaan	300.000,00	300.000,00	
3.2.1	5.2.1.99.	Belanja Barang Perlengkapan Lainnya	523.500,00	520.000,00	
3.2.1	5.2.2.	Belanja Jasa Honorarium	13.400.000,00	9.200.000,00	
3.2.1	5.2.2.04.	Belanja Jasa Honorarium Tenaga Ahli/Profesi/Konsultar	9.900.000,00	7.100.000,00	
3.2.1	5.2.2.07.	Belanja Jasa Honorarium Panitia	3.500.000,00	2.100.000,00	
3.2.1	5.2.4.	Belanja Jasa Sewa	8.240.000,00	8.240.000,00	
3.2.1	5.2.4.02.	Belanja Jasa Sewa Peralatan/Perlengkapan	8.240.000,00	8.240.000,00	
3.2.2		Pengiriman Kontingen Group Kesenian & Kebudayaan	29.214.500,00	25.300.000,00	BHR
3.2.2	5.2.	Belanja Barang dan Jasa	29.214.500,00	25.300.000,00	
3.2.2	5.2.1.	Belanja Barang Perlengkapan	2.789.500,00	2.589.500,00	
3.2.2	5.2.1.05.	Belanja Barang Cetak dan Pengandaan	12.000,00	12.000,00	
3.2.2	5.2.1.06.	Belanja Barang Konsumsi (Makan/Minum)	1.277.500,00	1.277.500,00	
3.2.2	5.2.1.99.	Belanja Barang Perlengkapan Lainnya	1.500.000,00	1.300.000,00	
3.2.2	5.2.2.	Belanja Jasa Honorarium	4.950.000,00	4.950.000,00	
3.2.2	5.2.2.04.	Belanja Jasa Honorarium Tenaga Ahli/Profesi/Konsultar	4.950.000,00	4.950.000,00	
3.2.2	5.2.4.	Belanja Jasa Sewa	19.475.000,00	16.760.500,00	
3.2.2	5.2.4.02.	Belanja Jasa Sewa Peralatan/Perlengkapan	19.475.000,00	16.760.500,00	
3.2.2	5.2.5.	Belanja Operasional Perkantoran	2.000.000,00	1.000.000,00	
3.2.2	5.2.5.12.	Belanja Uang Saku Kegiatan	2.000.000,00	1.000.000,00	
3.2.3		Penyelenggaraan Festival Kesenian, Adat/Kebudayaan,	16.412.000,00	0,00	BHP
3.2.3	5.2.	Belanja Barang dan Jasa	16.412.000,00	0,00	

KODE KEKENING		URAIAN	ANGGARAN (Rp)	REALISASI ANGGARAN (Rp)	SUMBER DANA
1	2	3	4	5	6
3.2.3	5.2.1.	Belanja Barang Perlengkapan	3.012.000,00	0,00	BHP, PAD, PBP
3.2.3	5.2.1.05.	Belanja Barang Cetak dan Penggandaan	12.000,00	0,00	
3.2.3	5.2.1.99.	Belanja Barang Perlengkapan Lainnya	3.000.000,00	0,00	
3.2.3	5.2.7.	Belanja Barang dan Jasa yang Diserahkan kepada Masy	13.400.000,00	0,00	
3.2.3	5.2.7.99.	Belanja Barang untuk Diserahkan kepada Masyarakat L	13.400.000,00	0,00	
3.2.99		Lain-lain Kegiatan Sub Bidang Kebudayaan dan Keaga	498.950.000,00	279.989.000,00	
3.2.99	5.1.	Belanja Pegawai	8.050.000,00	8.050.000,00	
3.2.99	5.1.6.	Belanja Insentif	8.050.000,00	8.050.000,00	
3.2.99	5.1.6.02.	Belanja Insentif Prajuru Subak	8.050.000,00	8.050.000,00	
3.2.99	5.2.	Belanja Barang dan Jasa	490.900.000,00	271.939.000,00	
3.2.99	5.2.1.	Belanja Barang Perlengkapan	273.450.000,00	54.889.000,00	
3.2.99	5.2.1.01.	Belanja Alat Tulis Kantor dan Benda Pos	920.000,00	920.000,00	
3.2.99	5.2.1.05.	Belanja Barang Cetak dan Penggandaan	3.474.000,00	3.474.000,00	
3.2.99	5.2.1.06.	Belanja Barang Konsumsi (Makan/Minum)	10.990.000,00	10.495.000,00	
3.2.99	5.2.1.14.	Belanja Aci-Aci di Kegiatan Keagamaan	218.066.000,00	0,00	
3.2.99	5.2.1.99.	Belanja Barang Perlengkapan Lainnya	40.000.000,00	40.000.000,00	
3.2.99	5.2.2.	Belanja Jasa Honorarium	4.700.000,00	4.300.000,00	
3.2.99	5.2.2.01.	Belanja Jasa Honorarium Tim Pelaksana Kegiatan	1.900.000,00	1.500.000,00	
3.2.99	5.2.2.04.	Belanja Jasa Honorarium Tenaga Ahli/Profesi/Konsultar	2.800.000,00	2.800.000,00	
3.2.99	5.2.9.	Belanja Barang dan Jasa yang diserahkan kepada Desa	212.750.000,00	212.750.000,00	
3.2.99	5.2.9.01.	Belanja Barang dan Jasa yang diserahkan kepada Desa	212.750.000,00	212.750.000,00	
3.3		Sub Bidang Kepemudaan dan Olahraga	109.507.000,00	94.126.000,00	BHP
3.3.1		Pengiriman Kontingen Kepemudaan & Olahraga Sebag	12.075.000,00	0,00	
3.3.1	5.2.	Belanja Barang dan Jasa	12.075.000,00	0,00	
3.3.1	5.2.1.	Belanja Barang Perlengkapan	6.325.000,00	0,00	
3.3.1	5.2.1.06.	Belanja Barang Konsumsi (Makan/Minum)	6.325.000,00	0,00	
3.3.1	5.2.5.	Belanja Operasional Perkantoran	5.750.000,00	0,00	
3.3.1	5.2.5.12.	Belanja Uang Saku Kegiatan	5.750.000,00	0,00	
3.3.6		Pembinaan Karangtaruna/Klub Kepemudaan/Olahraga	48.463.000,00	45.457.000,00	
3.3.6	5.2.	Belanja Barang dan Jasa	48.463.000,00	45.457.000,00	
3.3.6	5.2.1.	Belanja Barang Perlengkapan	28.313.000,00	25.307.000,00	
3.3.6	5.2.1.01.	Belanja Alat Tulis Kantor dan Benda Pos	175.000,00	175.000,00	
3.3.6	5.2.1.05.	Belanja Barang Cetak dan Penggandaan	138.000,00	132.000,00	
3.3.6	5.2.1.06.	Belanja Barang Konsumsi (Makan/Minum)	11.000.000,00	11.000.000,00	
3.3.6	5.2.1.99.	Belanja Barang Perlengkapan Lainnya	17.000.000,00	14.000.000,00	
3.3.6	5.2.2.	Belanja Jasa Honorarium	11.000.000,00	11.000.000,00	

KODE REKENING		URAIAN	ANGGARAN (Rp)	REALISASI ANGGARAN (Rp)	SUMBER DANA	
1	2	3	4	5	6	
3.3.6	5.2.2.04.	Belanja Jasa Honorarium Tenaga Ahli/Profesi/Konsultar	11.000.000,00	11.000.000,00	BHP	
3.3.6	5.2.4.	Belanja Jasa Sewa	9.150.000,00	9.150.000,00		
3.3.6	5.2.4.02.	Belanja Jasa Sewa Peralatan/Perlengkapan	9.150.000,00	9.150.000,00		
3.3.99		Lain-lain Kegiatan Sub Bidang Kepemudaan dan Olah:	48.969.000,00	48.669.000,00		
3.3.99	5.2.	Belanja Barang dan Jasa	48.969.000,00	48.669.000,00		
3.3.99	5.2.1.	Belanja Barang Perlengkapan	3.525.000,00	3.525.000,00		
3.3.99	5.2.1.05.	Belanja Barang Cetak dan Penggandaan	15.000,00	15.000,00		
3.3.99	5.2.1.06.	Belanja Barang Konsumsi (Makan/Minum)	1.560.000,00	1.560.000,00		
3.3.99	5.2.1.99.	Belanja Barang Perlengkapan Lainnya	1.950.000,00	1.950.000,00		
3.3.99	5.2.2.	Belanja Jasa Honorarium	2.900.000,00	2.600.000,00		
3.3.99	5.2.2.04.	Belanja Jasa Honorarium Tenaga Ahli/Profesi/Konsultar	2.700.000,00	2.400.000,00		
3.3.99	5.2.2.07.	Belanja Jasa Honorarium Panitia	200.000,00	200.000,00		
3.3.99	5.2.5.	Belanja Operasional Perkantoran	2.800.000,00	2.800.000,00		
3.3.99	5.2.5.12.	Belanja Uang Saku Kegiatan	2.800.000,00	2.800.000,00		
3.3.99	5.2.7.	Belanja Barang dan Jasa yang Diserahkan kepada Masy	39.744.000,00	39.744.000,00		
3.3.99	5.2.7.01.	Belanja Bahan Perlengkapan untuk Diserahkan kepada	38.500.000,00	38.500.000,00		
3.3.99	5.2.7.99.	Belanja Barang untuk Diserahkan kepada Masyarakat L	1.244.000,00	1.244.000,00		
4		BIDANG PEMBERDAYAAN MASYARAKAT	484.364.275,00	443.667.281,00		BHP, DDS
4.2		Sub Bidang Pertanian dan Peternakan	188.978.000,00	183.611.800,00		
4.2.3		Penguatan Ketahanan Pangan Tingkat Desa (Lumbung	188.978.000,00	183.611.800,00		
4.2.3	5.2.	Belanja Barang dan Jasa	181.978.000,00	176.611.800,00		
4.2.3	5.2.1.	Belanja Barang Perlengkapan	159.578.000,00	154.211.800,00		
4.2.3	5.2.1.11.	Belanja Pakan Hewan, Obat-obatan Hewan	3.300.000,00	3.300.000,00		
4.2.3	5.2.1.12.	Belanja Pupuk/Obat-obatan Pertanian	10.625.000,00	10.625.000,00		
4.2.3	5.2.1.99.	Belanja Barang Perlengkapan Lainnya	145.653.000,00	140.286.800,00		
4.2.3	5.2.6.	Belanja Pemeliharaan	8.750.000,00	8.750.000,00		
4.2.3	5.2.6.99.	Belanja Pemeliharaan Lainnya	8.750.000,00	8.750.000,00		
4.2.3	5.2.8.	Belanja Jasa Upah Tenaga Kerja	13.650.000,00	13.650.000,00		
4.2.3	5.2.8.01.	Jasa Upah Mandor	3.750.000,00	3.750.000,00		
4.2.3	5.2.8.04.	Jasa Upah Pekerja	9.900.000,00	9.900.000,00		
4.2.3	5.3.	Belanja Modal	7.000.000,00	7.000.000,00		
4.2.3	5.3.9.	Belanja Modal Lainnya	7.000.000,00	7.000.000,00		
4.2.3	5.3.9.04.	Belanja Modal Tumbuhan/Tanaman	4.500.000,00	4.500.000,00		
4.2.3	5.3.9.05.	Belanja Modal Hewan	2.500.000,00	2.500.000,00		
4.3		Sub Bidang Peningkatan Kapasitas Aparatur Desa	167.242.345,00	140.309.081,00	BHP	
4.3.1		Peningkatan Kapasitas Kepala Desa	25.000.000,00	8.780.810,00		

KODE REKENING		URAIAN	ANGGARAN (Rp)	REALISASI ANGGARAN (Rp)	SUMBER DANA
1	2	3	4	5	6
4.3.1	5.2.	Belanja Barang dan Jasa	25.000.000,00	8.780.810,00	
4.3.1	5.2.5.	Belanja Operasional Perkantoran	25.000.000,00	8.780.810,00	
4.3.1	5.2.5.99.	Belanja Operasional Perkantoran lainnya	25.000.000,00	8.780.810,00	
4.3.2		Peningkatan Kapatitas Perangkat Desa	10.000.000,00	9.572.688,00	BHP
4.3.2	5.2.	Belanja Barang dan Jasa	10.000.000,00	9.572.688,00	
4.3.2	5.2.5.	Belanja Operasional Perkantoran	10.000.000,00	9.572.688,00	
4.3.2	5.2.5.99.	Belanja Operasional Perkantoran lainnya	10.000.000,00	9.572.688,00	
4.3.3		Peningkatan Kapasitas BPD	19.000.000,00	13.025.781,00	BHP
4.3.3	5.2.	Belanja Barang dan Jasa	19.000.000,00	13.025.781,00	
4.3.3	5.2.5.	Belanja Operasional Perkantoran	19.000.000,00	13.025.781,00	
4.3.3	5.2.5.99.	Belanja Operasional Perkantoran lainnya	19.000.000,00	13.025.781,00	
4.3.99		Lain-lain Kegiatan Sub Bidang Peningkatan Kapasitas	113.242.345,00	108.929.802,00	ADD, BHP, PAD
4.3.99	5.2.	Belanja Barang dan Jasa	113.242.345,00	108.929.802,00	
4.3.99	5.2.1.	Belanja Barang Perlengkapan	101.242.345,00	101.200.702,00	
4.3.99	5.2.1.01.	Belanja Alat Tulis Kantor dan Benda Pos	1.110.000,00	1.110.000,00	
4.3.99	5.2.1.05.	Belanja Barang Cetak dan Penggandaan	805.000,00	805.000,00	
4.3.99	5.2.1.06.	Belanja Barang Konsumsi (Makan/Minum)	2.200.000,00	2.200.000,00	
4.3.99	5.2.1.99.	Belanja Barang Perlengkapan Lainnya	97.127.345,00	97.085.702,00	
4.3.99	5.2.2.	Belanja Jasa Honorarium	1.000.000,00	1.000.000,00	
4.3.99	5.2.2.04.	Belanja Jasa Honorarium Tenaga Ahli/Profesi/Konsultar	1.000.000,00	1.000.000,00	
4.3.99	5.2.5.	Belanja Operasional Perkantoran	11.000.000,00	6.729.100,00	
4.3.99	5.2.5.99.	Belanja Operasional Perkantoran lainnya	11.000.000,00	6.729.100,00	
4.4		Sub Bidang Pemberdayaan Perempuan, Perlindungan A	128.143.930,00	119.746.400,00	
4.4.1		Pelatihan dan Penyuluhan Pemberdayaan Perempuan	109.205.430,00	101.663.900,00	BHP, BHR
4.4.1	5.2.	Belanja Barang dan Jasa	109.205.430,00	101.663.900,00	
4.4.1	5.2.1.	Belanja Barang Perlengkapan	108.405.430,00	101.663.900,00	
4.4.1	5.2.1.05.	Belanja Barang Cetak dan Penggandaan	1.870.000,00	600.000,00	
4.4.1	5.2.1.06.	Belanja Barang Konsumsi (Makan/Minum)	20.955.000,00	20.955.000,00	
4.4.1	5.2.1.99.	Belanja Barang Perlengkapan Lainnya	85.580.430,00	80.108.900,00	
4.4.1	5.2.2.	Belanja Jasa Honorarium	800.000,00	0,00	
4.4.1	5.2.2.04.	Belanja Jasa Honorarium Tenaga Ahli/Profesi/Konsultar	800.000,00	0,00	
4.4.2		Pelatihan dan Penyuluhan Perlindungan Anak	18.938.500,00	18.082.500,00	DDS
4.4.2	5.2.	Belanja Barang dan Jasa	18.938.500,00	18.082.500,00	
4.4.2	5.2.1.	Belanja Barang Perlengkapan	17.438.500,00	16.582.500,00	
4.4.2	5.2.1.01.	Belanja Alat Tulis Kantor dan Benda Pos	5.528.500,00	5.442.500,00	
4.4.2	5.2.1.06.	Belanja Barang Konsumsi (Makan/Minum)	11.220.000,00	10.450.000,00	

KODE REKENING		URAIAN	ANGGARAN (Rp)	REALISASI ANGGARAN (Rp)	SUMBER DANA
1	2	3	4	5	6
4.4.2	5.2.1.08.	Belanja Bendera/Umbul-umbul/Spanduk	390.000,00	390.000,00	
4.4.2	5.2.1.14.	Belanja Aci-Aci di Kegiatan Keagamaan	300.000,00	300.000,00	
4.4.2	5.2.2.	Belanja Jasa Honorarium	1.500.000,00	1.500.000,00	
4.4.2	5.2.2.04.	Belanja Jasa Honorarium Tenaga Ahli/Profesi/Konsultar	1.500.000,00	1.500.000,00	
5		BIDANG PENANGGULANGAN BENCANA, DARURAT DA	143.541.500,00	134.640.000,00	
5.1		Sub Bidang Penanggulangan Bencana	4.836.500,00	0,00	
5.1.0		Penanggulangan Bencana	4.836.500,00	0,00	PAD
5.1.0	5.4.	Belanja Tidak Terduga	4.836.500,00	0,00	
5.1.0	5.4.1.	Belanja Tidak Terduga	4.836.500,00	0,00	
5.1.0	5.4.1.01.	Belanja Tidak Terduga	4.836.500,00	0,00	
5.2		Sub Bidang Keadaan Darurat	4.065.000,00	0,00	
5.2.0		Penanganan Keadaan Darurat	4.065.000,00	0,00	PAD
5.2.0	5.4.	Belanja Tidak Terduga	4.065.000,00	0,00	
5.2.0	5.4.1.	Belanja Tidak Terduga	4.065.000,00	0,00	
5.2.0	5.4.1.01.	Belanja Tidak Terduga	4.065.000,00	0,00	
5.3		Sub Bidang Keadaan Mendesak	134.640.000,00	134.640.000,00	
5.3.0		Penanganan Keadaan Mendesak	134.640.000,00	134.640.000,00	BHP, DDS
5.3.0	5.4.	Belanja Tidak Terduga	134.640.000,00	134.640.000,00	
5.3.0	5.4.1.	Belanja Tidak Terduga	134.640.000,00	134.640.000,00	
5.3.0	5.4.1.01.	Belanja Tidak Terduga	134.640.000,00	134.640.000,00	
JUMLAH BELANJA			6.308.511.519,00	5.729.192.740,00	
SURPLUS / (DEFISIT)			(73.971.519,00)	202.951.769,00	
	6.	PEMBIAYAAN			
	6.1.	Penerimaan Pembiayaan	73.971.519,00	73.971.519,00	
	6.1.1.	SILPA Tahun Sebelumnya	73.971.519,00	73.971.519,00	
JUMLAH PEMBIAYAAN			73.971.519,00	73.971.519,00	
SILPA/SILPA TAHUN BERJALAN			0,00	276.923.288,00	



Catatan Atas Laporan Keuangan

Pemerintah Desa Taro, Kecamatan Tegallalang, Kabupaten Gianyar

Tahun Anggaran 2023

Informasi Umum

Pemerintah Desa Taro merupakan desa di Kecamatan Tegallalang, Kabupaten Gianyar. Sesuai dengan Peraturan Daerah Kabupaten Gianyar No 6 Tahun 2020 Tentang Penetapan Desa saat ini kepengurusan Pemerintahan Desa ABC terdiri dari:

1. Perbekel : I WAYAN WARKA
2. Sekretaris Desa : I MADE RUPA
3. Bendahara Desa : I KETUT SUBAWA

Kantor Pemerintahan Desa beralamat di , Area Parkir Timur Pura Agung Gunung Raung, Banjar Taro Kaja, Desa Taro, Kecamatan Tegallalang, Kabupaten Gianyar

Dasar Penyajian Laporan Keuangan

Laporan Keuangan Desa berupa Laporan Realisasi APBDes sesuai basis kas dengan dasar harga perolehan. Pendapatan dicatat pada saat kas diterima di Bank atau Kas dan Belanja dicatat pada saat kas dikeluarkan dan telah bersifat definitif.

Rincian Pos Laporan Keuangan

1 Rekonsiliasi SiLPA dan Kas

SILPA tahun anggaran 2023			279.623.288,00	
Mutasi Potongan Pajak				
- Saldo Awal Periode Potongan Pajak yg belum disetor ke Kas Negara			-	
- Penerimaan Potongan Pajak tahun anggaran berjalan			-	
- Setoran Pajak ke Kas Negara selama tahun anggaran berjalan	285.704.441,00			
- Saldo Akhir Periode Potongan Pajak yg belum disetor ke Kas Negara			-	
Saldo Kas per 31 Desember 2023			296.006.337,00	

2 Pendapatan Asli Desa terdiri dari:

	Anggaran	Realisasi	(Lebih)/ Kurang
Pendapatan Asli Desa terdiri dari:			
a. Hasil Usaha	10.316.000,00	10.316.000,00	-
b. Hasil Aset	-	-	-
c. Swadaya, partisipasi, dan Gotong Royong	-	-	-
d. Lain-lain PADes yang sah	44.705.000,00	43.566.000,00	- 1.139.000,00
	55.021.000,00	53.882.000,00	- 1.139.000,00

3 Dana Desa
 Dana Desa merupakan penerimaan desa yang diperoleh dari APBN. Jumlah penerimaan Dana Desa selama tahun anggaran 2023 adalah sebagai berikut:

	Anggaran	Realisasi	(Lebih)/ Kurang
BLT DD Bulan Januari - Maret	32.400.000,00	32.400.000,00	-
DD Thp I (60 %)	521.997.750,00	521.997.750,00	-
BLT DD Bulan April - Juni	32.400.000,00	32.400.000,00	-
Dana Desa Tahap II	508.397.250,00	508.397.250,00	-
BLT DD Bulan Juli - September	32.400.000,00	32.400.000,00	-

	BLT DD Bulan Oktober - Desember	32.400.000,00	32.400.000,00	
		1.159.995.000,00	1.159.995.000,00	
4	Bagian dari hasil pajak dan Retribusi Daerah Penerimaan Desa yang berasal dari Bagian dari hasil pajak dan Retribusi Daerah adalah sebagai berikut:			
		Anggaran	Realisasi	(Lebih) / kurang
	Tahap I BHR	228.579.000,00	34.974.000,00	32.585.000,00
	Tahap II BHR		9.673.000,00	
	Tahap III BHR		7.801.000,00	
	Tahap IV BHR		9.046.000,00	
	Tahap V BHR		27.053.000,00	
	Tahap VI BHR		43.528.000,00	
	Tahap VII BHR		63.919.000,00	
	Tahap I BHP	2.986.389.000,00	449.789.000,00	240.790.000,00
	Tahap II BHP		154.557.000,00	
	Tahap III BHP		155.373.000,00	
	Tahap IV BHP		193.838.000,00	
	Tahap V BHP		142.334.000,00	
	Tahap VI BHP		174.525.000,00	
	Tahap VII BHP		156.871.000,00	
	Tahap VIII BHP		204.170.000,00	
	Tahap IX BHP		256.212.000,00	
	Tahap X BHP		220.828.000,00	
	Tahap XI BHP		201.164.000,00	
	Tahap XII BHP		151.872.000,00	
	Tahap XIII BHP		284.066.000,00	
		3.214.968.000,00	2.941.593.000,00	273.375.000,00
5	Alokasi Dana Desa (ADD) Penerimaan Desa yang berasal dari Alokasi Dana Desa (ADD) adalah sebagai berikut:			
		Anggaran	Realisasi	(Lebih) / kurang
	Tahap 1	1.478.556.000,00	119.124.722,00	10.005.336,00
	Tahap 2		119.124.722,00	
	Tahap 3		119.124.722,00	
	Tahap 4		119.124.722,00	
	Tahap 5		119.124.722,00	
	Tahap 6		119.124.722,00	
	Tahap 7		119.124.722,00	
	Tahap 8		117.102.722,00	
	Tahap 9		119.124.722,00	
	Tahap 10		119.124.722,00	
	Tahap 11		119.124.722,00	
	Tahap 12		160.200.722,00	
		1.478.556.000,00	1.468.550.664,00	10.005.336,00
6	Bantuan Keuangan Propinsi Penerimaan Desa yang berasal dari Bantuan Keuangan Propinsi Bali adalah sebagai berikut:			
		Anggaran	Realisasi	(Lebih) / kurang
	Tri Wulan I BKK. TPP	326.000.000,00	24.000.000,00	24.000.000,00
	Tri Wulan II BKK. TPP		24.000.000,00	
	Tri Wulan III BKK. TPP		24.000.000,00	
	BKK SUBAK		230.000.000,00	


		326.000.000,00	302.000.000,00	24.000.000,00
Bantuan Keuangan Kabupaten				
7	Penerimaan Desa yang berasal dari Bantuan Keuangan Kabupaten Gianyar adalah sebagai berikut:			
		Anggaran	Realisasi	(Lebih) / kurang
		-	-	-
8	Pendapatan Lain-lain			
	Pendapatan lain-lain terdiri dari:			
		Anggaran	Realisasi	(Lebih) / kurang
	Penerimaan dari hasil kerjasama antar Desa	-	-	-
	Penerimaan dari hasil kerjasama Desa dengan pihak ketiga	-	-	-
	Penerimaan dari bantuan perusahaan yang berlokasi di Desa	-	-	-
	Hibah dan sumbangan dari pihak ketiga	-	-	-
	Koreksi kesalahan belanja tahun-tahun anggaran sebelumnya yang mengakibatkan penerimaan di kas Desa	-	-	-
	Bunga Bank	-	8.823.845,00	8.823.845,00
	Lain-lain pendapatan yang sah	-	-	-
		-	8.823.845,00	8.823.845,00
9	Belanja – Bidang Penyelenggaraan Pemerintahan Desa			
	Belanja untuk Bidang Penyelenggaraan Pemerintahan Desa terdiri dari:			
		Anggaran	Realisasi	(Lebih) / kurang
	Belanja Pegawai	1.569.887.940,00	1.524.657.780,00	45.230.160,00
	Belanja Barang dan Jasa	597.213.500,00	438.224.760,00	158.988.740,00
	Belanja Modal	622.367.955,00	606.604.350,00	15.763.605,00
		2.789.469.395,00	2.569.486.890,00	219.982.505,00
10	Belanja – Bidang Pembangunan Desa			
	Belanja untuk Bidang Pembangunan Desa terdiri dari:			
		Anggaran	Realisasi	(Lebih) / kurang
	Belanja Pegawai	258.800.000,00	255.800.000,00	3.000.000,00
	Belanja Barang dan Jasa	641.472.649,00	628.464.919,00	13.007.730,00
	Belanja Modal	1.289.752.700,00	1.263.408.650,00	26.344.050,00
		2.190.025.349,00	2.147.673.569,00	42.351.780,00
11	Belanja – Bidang Pembinaan Kemasyarakatan			
	Belanja untuk Bidang Pembinaan Kemasyarakatan Desa terdiri dari:			
		Anggaran	Realisasi	(Lebih) / kurang
	Belanja Pegawai	8.050.000,00	8.050.000,00	-
	Belanja Barang dan Jasa	693.061.000,00	425.675.000,00	267.386.000,00
	Belanja Modal	-	-	-
		701.111.000,00	433.725.000,00	267.386.000,00
12	Belanja – Bidang Pemberdayaan Masyarakat Desa			
	Belanja untuk Bidang Pemberdayaan Masyarakat Desa terdiri dari:			

	Anggaran	Realisasi	(Lebih) / kurang
Belanja Barang dan Jasa	477.364.275,00	436.667.281,00	40.696.994,00
Belanja Modal	7.000.000,00	7.000.000,00	-
	484.364.275,00	443.667.281,00	40.696.994,00
13 Belanja -Bidang Penanggulangan Bencana, Keadaan Darurat dan Mendesak Desa Selama tahun anggaran 20x1, Pemerintahan Desa melakukan penanggulangan bencana dan keadaan darurat sebagai berikut			
	Anggaran	Realisasi	(Lebih) / kurang
Penanggulangan Bencana	4.836.500,00	-	4.836.500,00
Penanggulangan Keadaan Darurat	4.065.000,00	-	4.065.000,00
Penanggulangan Keadaan Mendesak	134.640.000,00	134.640.000,00	-
	143.541.500,00	134.640.000,00	8.901.500,00
14 Belanja Desa dalam klasifikasi ekonomi Jumlah belanja dalam klasifikasi ekonomi adalah sebagai berikut			
	Anggaran	Realisasi	(Lebih) / kurang
Belanja Pegawai			-
Penghasilan Tetap dan Tunjangan <i>Perbeker</i>	124.000.000,00	118.900.000,00	5.100.000,00
Penghasilan Tetap dan Tunjangan Perangkat Desa	1.035.600.000,00	1.002.516.664,00	33.083.336,00
Jaminan Kesehatan <i>Perbeker</i> dan Perangkat Desa	50.037.840,00	43.868.616,00	6.169.224,00
Tunjangan BPD	113.100.000,00	113.100.000,00	-
Belanja Penghasilan Tetap Staf Desa	239.500.000,00	239.500.000,00	-
Belanja Insentif	266.850.000,00	263.850.000,00	3.000.000,00
	1.829.087.840,00	1.781.735.280,00	47.352.560,00
Belanja Barang dan Jasa			
Belanja Barang Perlengkapan Kantor	1.292.197.755,00	945.786.752,00	346.411.003,00
Belanja Honorarium	236.452.500,00	210.850.000,00	25.602.500,00
Belanja Operasional Aparatur Desa	7.860.000,00	4.050.000,00	3.810.000,00
Belanja Jasa Sewa	38.735.500,00	34.150.500,00	4.585.000,00
Belanja Operasional Perkantoran	148.007.500,00	96.750.667,00	51.256.833,00
Belanja Pemeliharaan	80.301.269,00	73.351.241,00	6.950.028,00
Belanja Barang dan Jasa yang Diserahkan kepada Masyarakat	288.613.000,00	246.921.300,00	41.691.700,00
Belanja Jasa Upah Tenaga Kerja	111.844.000,00	111.194.000,00	650.000,00
Belanja Barang dan Jasa yang Diserahkan kepada Desa	212.750.000,00	212.750.000,00	-
	2.416.761.524,00	1.935.804.460,00	480.957.064,00
Belanja Modal			
Belanja Modal Pengadaan Tanah	-	-	-
Belanja Modal Peralatan, Mesin dan Alat Berat	426.025.400,00	395.448.400,00	30.577.000,00
Belanja Modal Kendaraan	-	-	-
Belanja Modal Gedung dan Bangunan	774.463.300,00	768.464.300,00	5.999.000,00
Belanja Modal Jalan	660.627.450,00	655.926.300,00	4.701.150,00
Belanja Modal Jembatan	-	-	-
Belanja Modal Irigasi/Embung/Air Sungai/Drainase	-	-	-

	Belanja Modal Jaringan/Instalasi	-	-	-
	Belanja Modal lainnya	58.004.505,00	57.174.000,00	830.505,00
		1.919.120.655,00	1.877.013.000,00	42.107.655,00
15	Belanja Desa dalam klasifikasi Sub Bidang (Fungsi)			
		Anggaran	Realisasi	(Lebih) / kurang
	Bidang Penyelenggaraan Pemerintahan Desa			
	Sub Bidang Penyelenggaraan Belanja Penghasilan Tetap, Tunjangan dan Operasional Pemerintahan Desa	2.004.710.840,00	1.869.751.540,00	134.959.300,00
	Sub Bidang Sarana dan Prasarana Pemerintahan Desa	630.018.055,00	613.376.850,00	16.641.205,00
	Sub Bidang Administrasi Kependudukan, Pencatatan Sipil, Statistik dan Kearsipan	19.245.000,00	4.262.500,00	14.982.500,00
	Sub Bidang tata Praja Pemerintahan, Perencanaan, Keuangan dan Pelaporan	135.495.500,00	82.096.000,00	53.399.500,00
	Sub Bidang Pertanahan	-	-	-
		2.789.469.395,00	2.569.486.890,00	219.982.505,00
	Bidang Pembangunan Desa			
	Sub Bidang Pendidikan	33.012.000,00	32.852.000,00	160.000,00
	Sub Bidang Kesehatan	456.537.030,00	445.859.900,00	10.677.130,00
	Sub Bidang Pekerjaan Umum dan Penataan Ruang	789.840.900,00	783.260.800,00	6.580.100,00
	Sub Bidang Kawasan Pemukiman	359.055.769,00	359.055.769,00	-
	Sub Bidang Kehutanan dan Lingkungan Hidup	32.604.000,00	30.704.000,00	1.900.000,00
	Sub Bidang Perhubungan, Komunikasi, dan informatika	25.762.000,00	4.700.000,00	21.062.000,00
	Sub Bidang Energi dan Sumber Daya Mineral	-	-	-
	Sub Bidang Pariwisata	493.213.650,00	491.241.100,00	1.972.550,00
		2.190.025.349,00	2.147.673.569,00	42.351.780,00
	Bidang Pembinaan Kemasyarakatan Desa			
	Sub Bidang Ketentraman, Ketertiban Umum, dan Perlindungan Masyarakat	9.899.000,00	3.205.000,00	6.694.000,00
	Sub Bidang Kebudayaan dan Keagamaan	581.705.000,00	336.394.000,00	245.311.000,00
	Sub Bidang Kepemudaan dan Olah Raga	109.507.000,00	94.126.000,00	15.381.000,00
	Sub Bidang Kelembagaan Masyarakat	-	-	-
		701.111.000,00	433.725.000,00	267.386.000,00
	Belanja - Bidang Pemberdayaan Masyarakat Desa			
	Sub Bidang Kelautan dan Perikanan	-	-	-
	Sub Bidang Pertanian dan Peternakan	188.978.000,00	183.611.800,00	5.366.200,00
	Sub Bidang Peningkatan Kapasitas Aparatur Desa	167.242.345,00	140.309.081,00	26.933.264,00

	Sub Bidang Pemberdayaan Perempuan, Perlindungan Anak dan Keluarga	128.143.930,00	119.746.400,00	8.397.530,00
	Sub Bidang Koperasi, Usaha Mikro Kecil dan Menengah (UMKM)	-	-	-
	Sub Bidang Dukungan Penanaman Modal	-	-	-
	Sub Bidang Perdagangan dan Perindustrian	-	-	-
		484.364.275,00	443.667.281,00	40.696.994,00
	Belanja – Bidang Penanggulangan Bencana, Keadaan Darurat dan Mendesak Desa			
	Sub Bidang Penanggulangan Bencana	4.836.500,00	-	4.836.500,00
	Sub Bidang Keadaan Darurat	4.065.000,00	-	4.065.000,00
	Sub Bidang Keadaan Mendesak	134.640.000,00	134.640.000,00	-
		143.541.500,00	134.640.000,00	8.901.500,00
16	Pembiayaan Jumlah netto pembiayaan tahun anggaran 2023 adalah sebagai berikut:			
		Anggaran	Realisasi	(Lebih) / kurang
	Penerimaan Pembiayaan	73.971.519,00	73.971.519,00	-
	Pengeluaran Pembiayaan	-	-	-
		73.971.519,00	73.971.519,00	-
	Penerimaan Pembiayaan terdiri dari:			
	1. SiLPA tahun anggaran sebelumnya	73.971.519,00	73.971.519,00	-
	2. Pencairan Dana Cadangan	-	-	-
	3. Hasil Penjualan Kekayaan Desa yang dipisahkan	-	-	-
		73.971.519,00	73.971.519,00	-
	Pengeluaran Pembiayaan terdiri dari:			
	1. Pembentukan Dana Cadangan	-	-	-
	2. Penyertaan Modal Desa	-	-	-
		-	-	-
17	Aset Desa Perolehan aset desa adalah sebagai berikut,			
		2022	2023	Penambahan / (Pengurangan)
	Tanah	-	-	-
	Peralatan, Mesin, dan Alat Berat	4,00	-	-
	Kendaraan	5,00	-	-
	Gedung dan Bangunan	4,00	1,00	1,00
	Jalan	-	-	-
	Jembatan	-	-	-

	Irigasi/Embung/Air Sungai/Drainase Jaringan/Instalasi Aset Tetap lainnya Kontruksi dalam Pengerjaan			
	Rincian Aset Tetap dapat untuk masing-masing klasifikasi diatas dapat dilihat pada lampiran			
	Penyertaan Modal Desa			
18	Penyertaan Modal Desa pada BUMDes adalah sebagai berikut,			
		20x0	20x1	Penamba han / (Pengura ngan)
	BUMDes Bersama kecamatan Tegallalang	-	50.000.000,00	5.000.000,00
		-	50.000.000,00	5.000.000,00




LAPORAN REALISASI KEGIATAN
PERIODE 01 JANUARI - 31 DESEMBER TAHUN ANGGARAN 2023

DESA : TARO
KECAMATAN : TEGALLALANG
KABUPATEN : GIANYAR
PROVINSI : BALI

KODE REKENING	URAIAN	NAMA OUTPUT	OUTPUT							SUMBER DANA			
			RENCANA			REALISASI				Dana Desa (Rp)	Alokasi Dana Desa (Rp)	Lain - Lain (Rp)	Bentuk Lain
			VOLUME	SATUAN	Anggaran	VOLUME	SATUAN	ANGGARAN (Rp)	CAPAIAN (%)				
1	2	3	4	5	4	7	8	9	10	11	12	13	14
0 1 0 1	Bidang Penyelenggaraan Pemerintahan Desa					2.789.469.995,00							
0 1 0 1	Penyelenggaraan Belanja Siltap, Tunjangan dan Operasional Pemerintah Desa					2.004.710.840,00							
0 1 0 1	Penyediaan Penghasilan Tetap dan Tunjangan Kepala Desa	Penghasilan Tetap Kepala Desa	12,00	OB	60.000.000,00	12,00	OB	60.000.000,00	100		60.000.000,00		
0 1 0 1 2		Tunjangan Kepala Desa	12,00	OB	36.000.000,00	12,00	OB	36.000.000,00	100		36.000.000,00		
0 1 0 1 3		Gaji Ke 13 Kepala Desa	1,00	OB	5.000.000,00	1,00	OB	5.000.000,00	100			5.000.000,00	
0 1 0 1 4		Tunjangan Hari Raya Kepala Desa	1,00	OB	5.000.000,00	1,00	OB	5.000.000,00	100			5.000.000,00	
0 1 0 2	Penghasilan Tetap dan Tunjangan Perangkat Desa	Penghasilan Tetap Perangkat Desa	1,00	Tahun	696.600.000,00	1,00	Tahun	723.600.000,00	100		723.600.000,00		
0 1 0 2 1		Tunjangan Perangkat Desa	1,00	Tahun	146.400.000,00	1,00	Tahun	153.600.000,00	100		153.600.000,00		
0 1 0 2 2		Tambahan Penghasilan ke 13 perangkat desa	1,00	Tahun	57.300.000,00	1,00	Tahun	60.300.000,00	100		60.300.000,00		
0 1 0 2 3		Tunjangan Hari Raya bagi perangkat desa	1,00	Tahun	57.300.000,00	1,00	Tahun	60.300.000,00	100		60.300.000,00		
0 1 0 2 4						957.600.000,00							
0 1 0 3	Penyediaan Jaminan Sosial bagi Kepala Desa, Perangkat Desa, Staf Desa, BPD & Kader Posyandu	Belanja Premi BPJS Ketenagakerjaan Kades	1,00	Tahun	2.544.000,00	1,00	Tahun	2.544.000,00	100			2.544.000,00	
0 1 0 3 1		Belanja Premi BPJS Ketenagakerjaan Perangkat Desa	1,00	Tahun	30.680.640,00	1,00	Tahun	30.680.640,00	100			30.680.640,00	
0 1 0 3 2		Belanja Premi BPJS Ketenagakerjaan Staf Desa	1,00	Tahun	8.713.200,00	1,00	Tahun	8.649.600,00	100			8.649.600,00	
0 1 0 3 3		Jaminan kecelakaan kerja, jaminan kematian dan jaminan hari tua kepada para anggota BPD	1,00	Tahun	8.100.000,00	1,00	Tahun	8.100.000,00	100,00			8.100.000,00	
0 1 0 3 4						8.100.000,00							
0 1 0 4	Penyediaan Operasional Pemerintah Desa (ATK,Honor PKPKD & PPKD DII)		1,00	Tahun	358.498.000,00	1,00	Tahun	291.734.960,00	100,00		95.846.500,00	262.851.500,00	
0 1 0 5	Tunjangan BPD					113.100.000,00							
0 1 0 5 1	Tunjangan Bulanan		1,00	Tahun	104.400.000,00	1,00	Tahun	104.400.000,00	100,00		104.400.000,00		
0 1 0 5 2	Tunjangan Hari Raya		1,00	Kali	8.700.000,00	1,00	Kali	8.700.000,00	100,00			8.700.000,00	
0 1 0 6	Operasional BPD		1,00	Tahun	49.150.000,00	1,00	Tahun	35.366.100,00	100,00		35.366.100,00		
0 1 0 7	Penyediaan Operasional Pemerintah Desa yang bersumber dari Dana Desa		1,00	Tahun	34.825.000,00	1,00	Tahun	24.765.800,00	100,00	24.765.800,00			
0 1 0 8	penghasilan Tetap Staf Desa & Tunjangan					239.500.000,00							
0 1 0 8 1		Penghasilan Tetap Staf Desa	1,00	Tahun	205.500.000,00	1,00	Tahun	205.500.000,00	100,00		205.500.000,00		
0 1 0 8 2		Tambahan Penghasilan ke 13 staf Desa	1,00	Kali	17.000.000,00	1,00	Kali	17.000.000,00	100,00			17.000.000,00	
0 1 0 8 3		Tunjangan Hari Raya	1,00	Kali	17.000.000,00	1,00	Kali	17.000.000,00	100,00			17.000.000,00	
0 1 0 9	Tambahan Penghasilan Perbekel dan Perangkat Desa dari BKK Provinsi Bali		1,00	Tahun	96.000.000,00	1,00	Tahun	69.300.000,00	72,19			69.300.000,00	
5 1 2	Penyediaan Sarana Prasarana Pemerintahan Desa					630.018.055,00							
5 1 2 1 1	Penyediaan Sarana (Aset Tetap) Perkantoran/Pemerintahan		1,00	Paket	163.900.000,00	1,00	Paket	152.240.000,00	100,00			152.240.000,00	
5 1 2 1 2	Pembangunan/Rehabilitasi/Peningkatan Gedung/Prasarana Kantor Desa		1,00	Paket	466.118.055,00	1,00	Paket	461.136.850,00	100,00		19.791.000,00	441.845.850,00	
5 1 3	Pengelolaan Administrasi Kependudukan, Pencatatan Sipil, Statistik dan Kearsipan					19.245.000,00							
5 1 3 1 1	Penyusunan Profil Desa		1,00	Tahun	4.500.000,00	1,00	Tahun	-	-				
5 1 3 0 2	Pengelolaan Administrasi dan kearsipan pemdes		1,00	Tahun	3.250.000,00	1,00	Tahun	-	-				
5 1 3 0 3	Penyuluhan dan Penyadaran Masyarakat tentang Kependudukan dan Pencatatan Sipil		1,00	Tahun	4.345.000,00	1,00	Tahun	4.262.500,00	100,00			4.262.500,00	
5 1 3 1 4	Pemetaan Kemiskinan Desa Secara Partisipatif		1,00	Tahun	7.150.000,00	1,00	Tahun	-	-				
5 1 4	Penyelenggaraan Tata Praja Pemerintahan, Perencanaan, Keuangan dan Pelaporan					135.495.500,00							
5 1 4 1 1	Penyelenggaraan Musyawarah Perencanaan Desa/Pembahasan APBDes (Reg		1,00	Tahun	10.565.000,00	1,00	Tahun	5.685.000,00	100,00		5.685.000,00		
5 1 4 1 2	Penyelenggaraan Musyawarah Desa Lainnya (Musdus, rebug desa Non Reg		1,00	Tahun	93.990.000,00	1,00	Tahun	17.325.000,00	100,00		17.325.000,00		
5 1 4 1 3	Penyusunan Dokumen Perencanaan Desa (RPJMDesa/RKPDDesa dll)		1,00	Tahun	14.813.500,00	1,00	Tahun	14.748.500,00	100,00			14.748.500,00	
5 1 4 1 4	Penyusunan Kebijakan Desa (Perdes/Perkades selain Perencanaan/Keuangan		1,00	Tahun	11.056.500,00	1,00	Tahun	1.787.500,00	100,00			1.787.500,00	
5 1 4 1 5	Penyelenggaraan Lomba antar Wilayah & Pengiriman Kontingen dim		1,00	Tahun	14.270.500,00	1,00	Tahun	-	-				
5 1 4 1 8	Operasional Perbekel		1,00	Tahun	50.800.000,00	1,00	Tahun	42.550.000,00	100,00		25.813.500,00	29.986.500,00	

5	4	1	0	1	Sub Bidang Pertanian dan Peternakan															
5	4	1	0	1		Penguatan Ketahanan Pangan Tingkat Desa														
5	4	1	0	2		Kegiatan Pengembangan Puspa Aman	1,00	Tahun	29.320.000,00											
5	4	1	0	2		Kegiatan Ketahanan Pangan Hewani	1,00	Tahun	159.658.000,00	1,00	Tahun	29.320.000,00	100,00	29.320.000,00						
5	4	1				Sub Bidang Peningkatan Kapasitas Aparatur Desa	1,00	Paket	7.266.000,00	1,00	Paket								132.696.800,00	
5	4	1	0	1		Peningkatan Kapasitas Kepala Desa			156.242.345,00											
5	4	1	0	2		Peningkatan Kapasitas Perangkat Desa	1,00	Tahun	25.000.000,00	1,00	Tahun	8.780.810,00	35,12						8.780.810,00	
5	4	1	0	3		Peningkatan Kapasitas BPD	1,00	Tahun	10.000.000,00	1,00	Tahun	9.572.688,00	95,73						9.572.688,00	
5	4	1	0	4		Peningkatan Kapasitas Pemerintahan Desa & Kelembagaan Lainnya	1,00	Tahun	19.000.000,00	1,00	Tahun	13.025.781,00	68,56						13.025.781,00	
5	4	1	0	5		Peningkatan Kapasitas Pemerintahan Desa	1,00	Tahun	96.777.345,00	1,00	Tahun	96.735.702,00	99,96						96.735.702,00	
5	4	2				Sub Bidang Pemberdayaan Perempuan, Perlindungan Anak dan Keluarga	1,00	Tahun	5.465.000,00	1,00	Tahun									
5	4	2	0	1		Program Kegiatan PKK penunjang 10 Program Pokok PKK			139.143.930,00											
5	4	2	0	2		Peningkatan Kapasitas PKK	1,00	Tahun	109.205.430,00	1,00	Tahun	101.663.900,00	100,00						101.663.900,00	
5	4	2	0	3		Kegiatan Sosialisasi/Pembinaan /Bintek/Pelatihan Pendukung Program Desa Layak Anak	1,00	Tahun	11.000.000,00	1,00	Tahun	10.997.632,00	100,00						10.997.632,00	
5	4	2	0	3		Kegiatan Sosialisasi/Pembinaan /Bintek/Pelatihan Pendukung Program Desa Ramah Anak	1,00	Tahun	6.742.500,00	1,00	Tahun	6.192.500,00	100,00	6.192.500,00						
5	4	2	0	3		Kegiatan Sosialisasi/Pembinaan /Bintek/Pelatihan Pendukung Program Desa Ramah Perempuan dan Desa Peduli Anak	1,00	Tahun	4.352.500,00	1,00	Tahun	4.352.500,00	100,00	4.352.500,00						
5	4	2	0	3		Kegiatan Sosialisasi/Pembinaan /Bintek/Pelatihan Pendukung Program Desa Ramah Perempuan dan Desa Peduli Anak	1,00	Tahun	7.843.500,00	1,00	Tahun	7.537.500,00	100,00	7.537.500,00						
2	5					BIDANG PENANGGULANGAN BENCANA, DARURAT DAN MENDESAK DESA			143.541.500,00											
						Sub Bidang Penanggulangan Bencana														
						Kegiatan Penanggulangan Bencana	1,00	Tahun	4.836.500,00	1,00	Tahun									
						Sub Bidang Keadaan Darurat	1,00	Tahun												
						Penanganan Keadaan Darurat	1,00	Tahun	4.065.000,00	1,00	Tahun									
						Sub Bidang Keadaan Mendesak	1,00	Tahun												
						Penanganan Keadaan Mendesak	1,00	Tahun	134.640.000,00	1,00	Tahun	134.640.000,00	100,00	129.600.000,00					5.040.000,00	
						JUMLAH BELANJA			6.308.511.519,00			5.729.192.740,00		1.165.379.620,00	1.066.754.431,00	3.127.550.999,00				



Lampiran:
Berita Acara Inventarisasi Aset Desa
Nomor: 414.31/04/TA/1/2024
Tanggal: 10 Januari 2024

LAPORAN HASIL INVENTARISASI (LHI) ASET DESA
BERUPA KENDARAAN BERMOTOR

No	Nama Barang	Kode Barang	NUP	Merk/Type	Tahun Perolehan	Nomor Identitas	Nilai Perolehan (Rp)	Kondisi Barang			Keterangan
								B	RR	RB	
1	Shogun 125	8.02.01.04.001		Suzuki shogun 125cc	2007	No. Polisi : DK 2414 K No. Mesin : F403ID790151 No. Rangka : MH8FD125X71790731 No. BPKB : 3648849	11.940.000,00				
2	Mio Soul	8.02.01.04.001		Yamaha mio soul 150cc	2015	No. Polisi : DK 5928 K No. Mesin : E3R4E0136415 No. Rangka : MH35E9010FJ125996 No. BPKB : M-03601414	16.046.000,00				
3	Expander	8.02.01.02.003		Mitsubishi Xpander Emrod 4X2 Matic, dimensi : 4475x1750x1700mm, tipe : 4e91 1.5i mivac, warna hitam, plat merah	2019	No. Polisi : DK 694 K No. Mesin : 4A91GH5185 No. Rangka : MK2NCWHARKJ000304 No. BPKB : P. 07333836	243.500.000,00				
4	PCX	8.02.01.04.001		Merk/type : HONDA/VJ1J020321 0 A/Tsepeda motor honda PCX 150 ABS, dimensi : 1932x745x1107 mm, type	2019	No. Polisi : DK 6794 K No. Mesin : K122E1073588 No. Rangka : MH1KF2218KK073885 No. BPKB : P.07331234	33.000.000,00				
5	Truk	8.02.01.05.022		Merk/Type Mitsubishi Colt Diesel FE74HDK(4X2)M/C, Daya Listrik 3900CC, Warna Kuning, Roda 6		No. Polisi : DK 8261 KK No. Mesin : 4D34TTY5371 No. Rangka : MHMFE74PPLK213698 No. BPKB : Q-01431422	388.000.000,00				
Jumlah							692.486.000,00				10

Tim Inventarisasi:

1. I MADE RUPA
2. NI NYOMAN MAWARSINI
3. I MADE RUPA
4. NI MADE TAROYANI
5. NI KOMANG AYU SUPUTRI
6. I MADE WIDNYANA

Petunjuk Pengisian:

- (1) : Diisi Nomor Berita Acara;
- (2) : Diisi Tanggal Berita Acara;
- (3) : Diisi Nomor Urut;
- (4) : Diisi Nama Barang (Roda-2/Roda-4, dll);
- (5) : Diisi Kode Barang sesuai Kodeifikasinya;
- (6) : Diisi Nomor Urut Pendaftaran Barang sesuai nomor urut pendaftaran pada Buku Inventaris;
- (7) : Diisi Merk/Tipe Barang;
- (8) : Diisi Tahun barang itu diperoleh;
- (9) : Diisi Nomor Identitas kendaraan (Nopol, No.Mesin, No. Rangka dan No. BPKB);
- (10) : Diisi Nilai/Harga perolehan (kalau belum ada diisi sesuai harga pasar);
- (11) : Diisi Kondisi Barang (B/Baik, RR/Rusak Ringan dan RB/Rusak Berat);
- (12) : Diisi Keterangan yang menjelaskan barang tersebut (Asal Usul perolehan, pemakai dll) yg dianggap perlu;

Lampiran:
 Berita Acara Inventarisasi Aset Desa
 Nomor: 414.31/04/TU/1/2024
 Tanggal: 10 Januari 2024

LAPORAN HASIL INVENTARISASI (LHI) ASET DESA
 BERUPA PERALATAN DAN MESIN

No	Nama Barang	Kode Barang	NUP	Merk/Type	Tahun Perolehan	Nilai Perolehan (Rp)	Kondisi Barang			Keterangan
							B	RR	RB	
1	Komputer	3.07.01.02.001								
2	Printer	3.07.02.03.003			APBDes 2015			√		
3	Alat Catering	3.05.02.05.000			APBDes 2015				√	
4	Laptop	3.07.01.03.002		Lenovo Ideapad 300-1	APBDes 2016	6.000.000,00		√		
5	LCD Proyektor	3.05.01.05.048		Politron 24 iki	APBDes 2016	5.500.000,00	√			
6	Soundsistem	3.06.01.01.036		MS.15 B	APBDes 2016	5.000.000,00	√			
7	Printer	3.07.02.03.003			APBDes 2016	10.500.000,00	√			
8	Rak Kaca untuk arsip	3.05.01.04.000			APBDes 2016	7.600.000,00	√			
9	Brangkas Dragon	3.05.01.04.007			APBDes 2016	2.500.000,00	√			
10	Kursi Plastik	3.05.02.01.020		Napolin	APBDes 2016	8.400.000,00	√			
11	Kursi Plastik	3.05.02.01.020		Napolin	APBDes 2016	75.000,00		√		
12	Kursi Plastik	3.05.02.01.020		Napolin	APBDes 2016	75.000,00		√		
13	Kursi Plastik	3.05.02.01.020		Napolin	APBDes 2016	75.000,00		√		
14	Kursi Plastik	3.05.02.01.020		Napolin	APBDes 2016	75.000,00		√		
15	Kursi Plastik	3.05.02.01.020		Napolin	APBDes 2016	75.000,00		√		
16	Kursi Plastik	3.05.02.01.020		Napolin	APBDes 2016	75.000,00		√		
17	Kursi Plastik	3.05.02.01.020		Napolin	APBDes 2016	75.000,00		√		
18	Kursi Plastik	3.05.02.01.020		Napolin	APBDes 2016	75.000,00		√		
19	Kursi Plastik	3.05.02.01.020		Napolin	APBDes 2016	75.000,00		√		
20	Kursi Plastik	3.05.02.01.020		Napolin	APBDes 2016	75.000,00		√		
21	Kursi Plastik	3.05.02.01.020		Napolin	APBDes 2016	75.000,00		√		
22	Kursi Plastik	3.05.02.01.020		Napolin	APBDes 2016	75.000,00		√		
23	Kursi Plastik	3.05.02.01.020		Napolin	APBDes 2016	75.000,00		√		
24	Kursi Plastik	3.05.02.01.020		Napolin	APBDes 2016	75.000,00		√		
25	Kursi Plastik	3.05.02.01.020		Napolin	APBDes 2016	75.000,00		√		
26	Kursi Plastik	3.05.02.01.020		Napolin	APBDes 2016	75.000,00		√		
27	Kursi Plastik	3.05.02.01.020		Napolin	APBDes 2016	75.000,00		√		
28	Kursi Plastik	3.05.02.01.020		Napolin	APBDes 2016	75.000,00		√		
29	Kursi Plastik	3.05.02.01.020		Napolin	APBDes 2016	75.000,00		√		
30	Kursi Plastik	3.05.02.01.020		Napolin	APBDes 2016	75.000,00		√		
31	Kursi Plastik	3.05.02.01.020		Napolin	APBDes 2016	75.000,00		√		
32	Kursi Plastik	3.05.02.01.020		Napolin	APBDes 2016	75.000,00		√		
33	Kursi Plastik	3.05.02.01.020		Napolin	APBDes 2016	75.000,00		√		
34	Kursi Plastik	3.05.02.01.020		Napolin	APBDes 2016	75.000,00		√		
35	Kursi Plastik	3.05.02.01.020		Napolin	APBDes 2016	75.000,00		√		
36	Kursi Plastik	3.05.02.01.020		Napolin	APBDes 2016	75.000,00		√		
37	Kursi Plastik	3.05.02.01.020		Napolin	APBDes 2016	75.000,00		√		
38	Kursi Plastik	3.05.02.01.020		Napolin	APBDes 2016	75.000,00		√		

39	Kursi Plastik	3.05.02.01.020		Napolin	APBDes 2016	75.000,00		v	
40	Kursi Plastik	3.05.02.01.020		Napolin	APBDes 2016	75.000,00		v	
41	Kursi Plastik	3.05.02.01.020		Napolin	APBDes 2016	75.000,00		v	
42	Kursi Plastik	3.05.02.01.020		Napolin	APBDes 2016	75.000,00		v	
43	Kursi Plastik	3.05.02.01.020		Napolin	APBDes 2016	75.000,00		v	
44	Kursi Plastik	3.05.02.01.020		Napolin	APBDes 2016	75.000,00		v	
45	Kursi Plastik	3.05.02.01.020		Napolin	APBDes 2016	75.000,00		v	
46	Kursi Plastik	3.05.02.01.020		Napolin	APBDes 2016	75.000,00		v	
47	Kursi Plastik	3.05.02.01.020		Napolin	APBDes 2016	75.000,00		v	
48	Kursi Plastik	3.05.02.01.020		Napolin	APBDes 2016	75.000,00		v	
49	Kursi Plastik	3.05.02.01.020		Napolin	APBDes 2016	75.000,00		v	
50	Kursi Plastik	3.05.02.01.020		Napolin	APBDes 2016	75.000,00		v	
51	Kursi Plastik	3.05.02.01.020		Napolin	APBDes 2016	75.000,00		v	
52	Kursi Plastik	3.05.02.01.020		Napolin	APBDes 2016	75.000,00		v	
53	Kursi Plastik	3.05.02.01.020		Napolin	APBDes 2016	75.000,00		v	
54	Kursi Plastik	3.05.02.01.020		Napolin	APBDes 2016	75.000,00		v	
55	Kursi Plastik	3.05.02.01.020		Napolin	APBDes 2016	75.000,00		v	
56	Kursi Plastik	3.05.02.01.020		Napolin	APBDes 2016	75.000,00		v	
57	Kursi Plastik	3.05.02.01.020		Napolin	APBDes 2016	75.000,00		v	
58	Kursi Plastik	3.05.02.01.020		Napolin	APBDes 2016	75.000,00		v	
59	Kursi Plastik	3.05.02.01.020		Napolin	APBDes 2016	75.000,00		v	
60	Kursi Direktur				APBDes 2016	2.000.000,00		v	
61	Mesin Cukur Rumput	3.05.02.03.003			APBDes 2016	2.350.000,00		v	
62	Mesin Cukur Rumput	3.05.02.03.003			APBDes 2016	2.350.000,00		v	
63	Mesin Cukur Rumput	3.05.02.03.003			APBDes 2016	2.350.000,00		v	
64	Mesin Cukur Rumput	3.05.02.03.003			APBDes 2016	2.350.000,00		v	
65	Komputer	3.07.01.02.001			APBDes 2016	6.750.000,00		v	
66	Komputer	3.07.01.02.001			APBDes 2016	6.750.000,00		v	
67	Meja Rapat	3.05.02.01.008			APBDes 2016	600.000,00			v
68	Meja Rapat	3.05.02.01.008			APBDes 2016	600.000,00			v
69	1 Set Sopa	3.05.02.01.005			APBDes 2016	5.000.000,00		v	
70	Mixer 4 ch	3.06.01.01.036			APBDes 2016	5.600.000,00		v	
71	Mic + Kabel	3.06.01.01.036			APBDes 2016	850.000,00		v	
72	Mic Meja Wearless	3.06.01.01.036			APBDes 2016	2.500.000,00		v	
73	Screen Proyektor	3.05.01.05.048			APBDes 2016	7.500.000,00		v	
74	TV	3.05.02.06.002			APBDes 2016	2.500.000,00		v	
75	Plasdisk				APBDes 2016	75.000,00		v	
76	Papan Informasi Desa	3.05.01.05.010			APBDes 2017	1.200.000,00		v	
77	Papan White Board Sedang	3.05.01.05.010			APBDes 2017	750.000,00		v	
78	Papan Agenda	3.05.01.05.010			APBDes 2017	900.000,00		v	
79	Cok Roll 30 M	3.05.02.06.059			APBDes 2017	300.000,00		v	
80	Wastra + Tedung Padmasana	3.05.02.06.025			APBDes 2017	1.100.000,00		v	
81	Perhlanan Kantor	3.05.02.06.025			APBDes 2017	2.100.000,00		v	
82	Printer	3.07.02.03.003		Epson L 360	APBDes 2018	2.540.500,00		v	
83	Printer	3.07.02.03.003		Epson L 360	APBDes 2018	2.540.500,00		v	
84	Printer	3.07.02.03.003		Epson L 360	APBDes 2018	2.540.500,00		v	
85	Printer	3.07.02.03.003		Epson L 360	APBDes 2018	2.540.500,00		v	
86	Laptop	3.07.01.03.002		Acer Predator Mikro 5	APBDes 2018	18.750.000,00	v		
87	Laptop	3.07.01.03.002		Acer CORE i5	APBDes 2018	8.750.000,00		v	
88	Laptop	3.07.01.03.002		HP Moel 14-bs128TX	APBDes 2018	8.750.000,00		v	

89	Laptop	3.07.01.03.002		HP Moel 14-bs128TX	APBDes 2018	8.750.000,00		v		
90	Laptop	3.07.01.03.002		Dell (Inspiron 14 3000	APBDes 2018	8.750.000,00		v		
91	Billing Kabinet Besi	3.05.01.04.005			APBDes 2018	2.500.000,00	v			
92	Meja Rapat	3.05.02.01.008		Meja Kayu Jati (140x70	APBDes 2018	2.210.000,00	v			
93	Meja Rapat	3.05.02.01.008		Meja Kayu Jati (140x70	APBDes 2018	2.210.000,00	v			
94	Meja Rapat	3.05.02.01.008		Meja Kayu Jati (140x70	APBDes 2018	2.210.000,00	v			
95	Meja Kerja	3.05.02.01.002		Meja Kayu Jati (200x60	APBDes 2018	1.875.000,00	v			
96	Meja Kerja	3.05.02.01.002		Meja Kayu Jati (200x60	APBDes 2018	1.875.000,00	v			
97	Meja Rapat	3.05.02.01.008		Meja Kayu Jati (200x60	APBDes 2018	2.200.000,00	v			
98	Meja Rapat	3.05.02.01.008		Meja Kayu Jati (200x60	APBDes 2018	2.200.000,00	v			
99	Meja Rapat	3.05.02.01.008		Meja Kayu Jati (200x60	APBDes 2018	2.200.000,00	v			
100	Meja Rapat	3.05.02.01.008		Meja Kayu Jati (200x60	APBDes 2018	2.200.000,00	v			
101	Meja Rapat	3.05.02.01.008		Meja Kayu Jati (200x60	APBDes 2018	2.200.000,00	v			
102	Meja Rapat	3.05.02.01.008		Meja Kayu Jati (200x60	APBDes 2018	2.200.000,00	v			
103	Meja Rapat	3.05.02.01.008		Meja Kayu Jati (200x60	APBDes 2018	2.200.000,00	v			
104	Meja Rapat	3.05.02.01.008		Meja Kayu Jati (200x60	APBDes 2019	2.200.000,00	v			
105	Meja Rapat	3.05.02.01.008		Meja Kayu Jati (200x60	APBDes 2020	2.200.000,00	v			
106	Meja Rapat	3.05.02.01.008		Meja Kayu Jati (200x60	APBDes 2018	2.200.000,00	v			
107	Meja Pelanaran	3.05.02.01.999		Meja Kayu Jati	APBDes 2018	7.750.000,00	v			
108	Kursi Tunggu	3.05.02.01.006		Frontline	APBDes 2018	1.695.000,00	v			
109	Kursi Tunggu	3.05.02.01.006		Frontline	APBDes 2018	1.695.000,00	v			
110	Kursi Tunggu	3.05.02.01.006		Frontline	APBDes 2018	1.695.000,00	v			
111	Kursi Tunggu	3.05.02.01.006		Frontline	APBDes 2018	1.695.000,00	v			
112	Kursi Tunggu	3.05.02.01.006		Frontline	APBDes 2018	1.695.000,00	v			
113	Kursi Tunggu	3.05.02.01.006		Frontline	APBDes 2018	1.695.000,00	v			
114	Kursi Pimpinan Rapat	3.05.02.01.004		Spek Jati	APBDes 2018	825.000,00		v		
115	Kursi Pimpinan Rapat	3.05.02.01.004		Spek Jati	APBDes 2018	825.000,00	v			
116	Kursi Pimpinan Rapat	3.05.02.01.004		Spek Jati	APBDes 2018	825.000,00	v			
117	Kursi Pimpinan Rapat	3.05.02.01.004		Spek Jati	APBDes 2018	825.000,00	v			
118	Kursi Pimpinan Rapat	3.05.02.01.004		Spek Jati	APBDes 2018	825.000,00	v			
119	Kursi Pimpinan Rapat	3.05.02.01.004		Spek Jati	APBDes 2018	825.000,00	v			
120	Kursi Direktur	3.05.02.01.004		Tiger	APBDes 2018	1.350.000,00	v			
121	Kursi Direktur	3.05.02.01.004		Tiger	APBDes 2018	1.350.000,00	v			
122	Kursi Direktur	3.05.02.01.004		Tiger	APBDes 2018	1.350.000,00	v			
123	Kursi Direktur	3.05.02.01.004		Tiger	APBDes 2018	1.350.000,00	v			
124	Kursi Direktur	3.05.02.01.004		Tiger	APBDes 2018	1.350.000,00	v			
125	Kursi Direktur	3.05.02.01.004		Tiger	APBDes 2018	1.350.000,00	v			
126	Kursi Rapat	3.05.02.01.003		Chitose	APBDes 2018	331.500,00	v			
127	Kursi Rapat	3.05.02.01.003		Chitose	APBDes 2018	331.500,00	v			
128	Kursi Rapat	3.05.02.01.003		Chitose	APBDes 2018	331.500,00	v			
129	Kursi Rapat	3.05.02.01.003		Chitose	APBDes 2018	331.500,00	v			
130	Kursi Rapat	3.05.02.01.003		Chitose	APBDes 2018	331.500,00	v			
131	Kursi Rapat	3.05.02.01.003		Chitose	APBDes 2018	331.500,00	v			
132	Kursi Rapat	3.05.02.01.003		Chitose	APBDes 2018	331.500,00	v			
133	Kursi Rapat	3.05.02.01.003		Chitose	APBDes 2018	331.500,00	v			
134	Kursi Rapat	3.05.02.01.003		Chitose	APBDes 2018	331.500,00	v			
135	Kursi Rapat	3.05.02.01.003		Chitose	APBDes 2018	331.500,00	v			
136	Kursi Rapat	3.05.02.01.003		Chitose	APBDes 2018	331.500,00	v			
137	Kursi Rapat	3.05.02.01.003		Chitose	APBDes 2018	331.500,00	v			
138	Kursi Rapat	3.05.02.01.003		Chitose	APBDes 2018	331.500,00	v			

139	Kursi Rapat	3.05.02.01.003		Chitose	APBDes 2018	331.500,00	v		
140	Kursi Rapat	3.05.02.01.003		Chitose	APBDes 2018	331.500,00	v		
141	Kursi Rapat	3.05.02.01.003		Chitose	APBDes 2018	331.500,00	v		
142	Kursi Rapat	3.05.02.01.003		Chitose	APBDes 2018	331.500,00	v		
143	Kursi Rapat	3.05.02.01.003		Chitose	APBDes 2018	331.500,00	v		
144	Kursi Rapat	3.05.02.01.003		Chitose	APBDes 2018	331.500,00	v		
145	Kursi Rapat	3.05.02.01.003		Chitose	APBDes 2018	331.500,00	v		
146	Kursi Rapat	3.05.02.01.003		Chitose	APBDes 2018	331.500,00	v		
147	Kursi Rapat	3.05.02.01.003		Chitose	APBDes 2018	331.500,00	v		
148	Kursi Rapat	3.05.02.01.003		Chitose	APBDes 2018	331.500,00	v		
149	Kursi Rapat	3.05.02.01.003		Chitose	APBDes 2018	331.500,00	v		
150	Kursi Rapat	3.05.02.01.003		Chitose	APBDes 2018	331.500,00	v		
151	Kursi Rapat	3.05.02.01.003		Chitose	APBDes 2018	331.500,00	v		
152	Kursi Rapat	3.05.02.01.003		Chitose	APBDes 2018	331.500,00	v		
153	Kursi Rapat	3.05.02.01.003		Chitose	APBDes 2018	331.500,00	v		
154	Kursi Rapat	3.05.02.01.003		Chitose	APBDes 2018	331.500,00	v		
155	Kursi Rapat	3.05.02.01.003		Chitose	APBDes 2018	331.500,00	v		
156	Kursi Rapat	3.05.02.01.003		Chitose	APBDes 2018	331.500,00	v		
157	Kursi Rapat	3.05.02.01.003		Chitose	APBDes 2018	331.500,00	v		
158	Kursi Rapat	3.05.02.01.003		Chitose	APBDes 2018	331.500,00	v		
159	Kursi Rapat	3.05.02.01.003		Chitose	APBDes 2018	331.500,00	v		
160	Kursi Rapat	3.05.02.01.003		Chitose	APBDes 2018	331.500,00	v		
161	Kursi Rapat	3.05.02.01.003		Chitose	APBDes 2018	331.500,00	v		
162	Kursi Rapat	3.05.02.01.003		Chitose	APBDes 2018	331.500,00	v		
163	Kursi Rapat	3.05.02.01.003		Chitose	APBDes 2018	331.500,00	v		
164	Kursi Rapat	3.05.02.01.003		Chitose	APBDes 2018	331.500,00	v		
165	Kursi Rapat	3.05.02.01.003		Chitose	APBDes 2018	331.500,00	v		
166	Kursi Rapat	3.05.02.01.003		Chitose	APBDes 2018	331.500,00	v		
167	Kursi Rapat	3.05.02.01.003		Chitose	APBDes 2018	331.500,00	v		
168	Kursi Rapat	3.05.02.01.003		Chitose	APBDes 2018	331.500,00	v		
169	Kursi Rapat	3.05.02.01.003		Chitose	APBDes 2018	331.500,00	v		
170	Kursi Rapat	3.05.02.01.003		Chitose	APBDes 2018	331.500,00	v		
171	Kursi Rapat	3.05.02.01.003		Chitose	APBDes 2018	331.500,00	v		
172	Kursi Rapat	3.05.02.01.003		Chitose	APBDes 2018	331.500,00	v		
173	Kursi Rapat	3.05.02.01.003		Chitose	APBDes 2018	331.500,00	v		
174	Kursi Rapat	3.05.02.01.003		Chitose	APBDes 2018	331.500,00	v		
175	Kursi Rapat	3.05.02.01.003		Chitose	APBDes 2018	331.500,00	v		
176	Rak Kaca untuk arsip			Rak Kaca Aluminium	APBDes 2018	3.213.855,21	v		
177	Tong Sampah Mini			Lion Star	APBDes 2018	125.000,00	v		
178	Tong Sampah Mini			Lion Star	APBDes 2018	125.000,00	v		
179	Tong Sampah Mini			Lion Star	APBDes 2018	125.000,00	v		
180	Tong Sampah Mini			Lion Star	APBDes 2018	125.000,00	v		
181	Tong Sampah Mini			Lion Star	APBDes 2018	125.000,00	v		
182	Tong Sampah Mini			Lion Star	APBDes 2018	125.000,00	v		
183	Tong Sampah Mini			Lion Star	APBDes 2018	125.000,00	v		
184	Tong Sampah Mini			Lion Star	APBDes 2018	125.000,00	v		
185	Papan Nama Plang Desa (Marmer)				APBDes 2018				Kantor Desa Lama
186	Dasar dan Tiang Bendera	3.05.02.06.030			APBDes 2018	9.500.000,00			Kantor Desa Lama
187	Hardisk			Hdd Ext 4TB Seagate 2	APBDes 2018	1.320.000,00	v		
188	Hardisk			Hdd Ext 4TB Seagate 2	APBDes 2018	1.320.000,00	v		

189	Layar Proyektor	3.05.01.05.048		Microvision Manual	APBDes 2018	4.100.000,00	√		
190	Proyektor			BENQ Type UHP 190-1	APBDes 2018	5.500.000,00	√		
191	Pemasangan Instalasi PABX	3.06.02.01.001			APBDes 2018	9.636.000,00	√		
192	Pemasangan LAN & Wifi	3.05.01.05.007		Indihome	APBDes 2018	10.205.000,00	√		
193	Hiasan Dinding			Lukisan Kanvas	APBDes 2018	1.228.000,00	√		
194	Antena TV				APBDes 2018	135.000,00	√		
195	Printer	3.07.02.03.003		L 3110	APBDes 2019	2.500.000,00	√		
196	Komputer			ACER Aspire Z1-602	APBDes 2019	17.991.323,00	√		
197	Korden	3.05.02.06.058		1 Paket	APBDes 2019	1.700.000,00	√		
198	Rak Kaca untuk arsip	3.05.01.04.000		Rak Kaca Aluminium	APBDes 2019	3.500.000,00	√		
199	Meja Tulis			Spek Jati	APBDes 2019	1.800.000,00	√		
200	Meja Tulis			Spek Jati	APBDes 2019	1.800.001,00	√		
201	Meja Kerja			Spek Jati	APBDes 2019	1.800.002,00	√		
202	Meja Kerja			Spek Jati	APBDes 2019	2.000.000,00	√		
203	Dinding Pembatas			Spek Jati	APBDes 2019	2.000.001,00	√		
204	Pemadam Komplit	3.05.01.05.001		Ukiran Jati	APBDes 2019	2.500.000,00	√		
205	Pemadam Komplit	3.05.01.05.001		MF 30 P (3Kg)	APBDes 2019	625.000,00	√		
206	Pemadam Komplit	3.05.01.05.001		MF 30 P (3Kg)	APBDes 2019	625.000,00	√		
207	Pemadam Komplit	3.05.01.05.001		MF 30 P (3Kg)	APBDes 2019	625.000,00	√		
208	Pemadam Komplit	3.05.01.05.001		MF 30 P (3Kg)	APBDes 2019	625.000,00	√		
209	Penangkal Petir	3.05.01.05.045			APBDes 2019	4.200.000,00	√		
210	Tower Air	3.05.02.06.081		Propil Tank (1100 L)	APBDes 2019	3.150.000,00	√		
211	Pemasangan Instalasi CCTV	3.05.01.05.007		Gdmss	APBDes 2019	13.600.000,00	√		
212	Rak Arsip	3.05.01.04.003		Rak Kaca Aluminium	APBDes 2020	1.450.000,00	√		
213	Pengadaan Gong				APBDes 2020	95.000.000,00	√		
214	Kawat Wiremesh	3.01.01.07.003			APBDes 2020	6.000.000,00	√		
215	Mesin Pencacah	3.01.01.07.010			APBDes 2020	28.400.000,00	√		
216	Tong Sampah Drum Biru				APBDes 2020	375.000,00	√		
217	Tong Sampah Drum Biru				APBDes 2020	375.000,00	√		
218	Tong Sampah Drum Biru				APBDes 2020	375.000,00	√		
219	Tong Sampah Drum Biru				APBDes 2020	375.000,00	√		
220	Tong Sampah Drum Biru				APBDes 2020	375.000,00	√		
221	Tong Sampah Drum Biru				APBDes 2020	375.000,00	√		
222	Tong Sampah Drum Biru				APBDes 2020	375.000,00	√		
223	Tong Sampah Drum Biru				APBDes 2020	375.000,00	√		
224	Tong Sampah Drum Biru				APBDes 2020	375.000,00	√		
225	Tong Sampah Drum Biru				APBDes 2020	375.000,00	√		
226	Tong Sampah Drum Biru				APBDes 2020	375.000,00	√		
227	Tong Sampah Drum Biru				APBDes 2020	375.000,00	√		
228	Tong Sampah Drum Biru				APBDes 2020	375.000,00	√		
229	Tong Sampah Drum Biru				APBDes 2020	375.000,00	√		
230	Tong Sampah Drum Biru				APBDes 2020	375.000,00	√		
231	Tong Sampah Drum Biru				APBDes 2020	375.000,00	√		
232	Tong Sampah Drum Biru				APBDes 2020	375.000,00	√		
233	Tong Sampah Drum Biru				APBDes 2020	375.000,00	√		
234	Tong Sampah Drum Biru				APBDes 2020	375.000,00	√		
235	Tong Sampah Drum Biru				APBDes 2020	375.000,00	√		
236	Pengadaan Kaca Pelindung				APBDes 2021	2.880.000,00	√		
237	Pengadaan Laptop	3.07.01.03.002		Acer Nitro 5	APBDes 2022	18.750.000,00	√		
238	Pengadaan Laptop	3.07.01.03.002		Asus Vivobook 15" core	APBDes 2022	9.500.000,00	√		

Lampiran:
 Berita Acara Inventarisasi Aset Desa
 Nomor: 414.31/04/TU/I/2024
 Tanggal: 10 Januari 2024

LAPORAN HASIL INVENTARISASI (LHI) ASET DESA
 BERUPA BANGUNAN

No	Jenis Bangunan Bangunan	Kode Barang	NUP	Luas (M ²)	Tahun Perolehan	Type Bangunan	Nilai (Rp)	Keterangan
---(3)---	---(4)---	---(5)---	---(6)---	---(7)---	---(8)---	---(9)---	---(10)---	---(11)---
1	Pembangunan Kantor Desa			25 X 11 M	2017	Permanen 2 lantai	460.749.400,00	APBDes
2	Lanjutan Pembangunan Kantor Desa			25 X 11 M	2018	Permanen 2 lantai	1.040.639.000,00	APBDes
3	Plang Nama kantor desa			3 X 4 M	2023	Permanen	29.633.900,00	APBDes
4	Candi Depan Kantor Desa			5 M	2023	Permanen	84.859.200,00	APBDes
5	Pavingisasi area depan kantor Desa			359,30 M2	2023	Permanen	128.824.700,00	APBDes
6	Padmasana & Tembok Penyengker			57,865 M2	2023	Permanen	148.037.250,00	APBDes
7	Pembangunan Jalan di TPS 3 R			65 M2	2023	Permanen	31.579.000,00	APBDes
8	Pengembangan Puspa aman dan kebun desa			2,5 M2	2023	Permanen	133.688.000,00	APBDes
	Jumlah						2.058.010.450,00	

Tim Inventarisasi:

1. I MADE RUPA

2. NI NYOMAN MAWARSINI

3. I MADE RUPA

4. NI MADE TAROYANI

5. NI KOMANG AYU SUPUTRI

6. I MADE WIDNYANA

Petunjuk Pengisian:

- (1) : Diisi Nomor Berita Acara;
- (2) : Diisi Tanggal Berita Acara;
- (3) : Diisi Nomor Urut;
- (4) : Diisi Jenis Bangunan;
- (5) : Diisi Kode Barang sesuai Kodifikasinya;
- (6) : Diisi Nomor Urut Pendaftaran Barang sesuai Buku Inventaris;
- (7) : Diisi Luas Bangunan;
- (8) : Diisi Tahun Perolehan Bangunan;
- (9) : Diisi Type Bangunan (Permanen/Semi Permanen) atau Bangunan lainnya;
- (10) : Diisi Nilai Perolehan Bangunan;
- (11) : Diisi keterangan terkait bangunan (Jumlah lantai/asal perolehan dll yang dianggap perlu).

LAPORAN HASIL INVENTARISASI (LHI) ASET DESA
BERUPA JALAN IRRIGASI DAN JARINGAN

No	Jenis Jalan Irigasi dan Jaringan	Kode Barang	NUP	Ukuran	Tahun Perolehan	Type	Nilai (Rp)	Keterangan
--(8)--	--(9)--	--(10)--	--(11)--	--(12)--	--(13)--	--(14)--	--(15)--	--(16)--
	Pembangunan Drainase di sepanjang jalan utama Desa Taro	5.02.04.04.002		500 M	2013	Permanen	350.000.000,00	Pagu Indikatif Kecamatan (PIK)
	Rabat Beton Jalan Menuju Sumber Mata Air di Br. Pisang Kaja	5.01.01.02.002		526 M	2014	Permanen	125.000.000,00	Pagu Indikatif Kecamatan (PIK)
	Rabat Beton Jalan Pertanian di Br. Pakuseba - Puakan	5.01.01.02.002		2.365 M	2014	Permanen	300.000.000,00	Pagu Indikatif Kecamatan (PIK)
	Rabat Beton Jalan Br. Puakan dan Br. Tatag	5.01.01.02.002		5.150 M	2015	Permanen	378.000.000,00	Program Siliaga Desa Swatantra (PSDS)
	Perbaikan Saluran Irigasi Br. Tatag	5.02.05.07.003		325 M	2015	Permanen	35.500.000,00	Silpa (APBDes)
	Bedah Rumah di Taro Kelod & Pisang Kelod			2 Unit	2015	Permanen	52.000.000,00	Program Siliaga Desa Swatantra (PSDS)
	Perkerasan Jalan Usaha Tani Br. Ked	5.01.01.02.002		621 M	2015	Permanen	100.000.000,00	Dana Desa
	Pembangunan Tempat Pengelolaan Sampah (Bank Sampah)	5.03.03.03.000		4 X 10 M	2015	Permanen	27.419.125,00	Dana Desa
	Perkerasan Jalan Pertanian di Br. Belong	5.01.01.02.002		1.500 M	2016	Permanen	325.000.000,00	Program Siliaga Desa Swatantra (PSDS)
	Bedah Rumah di Br. Let			1 Unit	2016	Semi Permanen	25.000.000,00	Program Siliaga Desa Swatantra (PSDS)
	Pembangunan Jalan Lingkungan di Br. Pisang Kaja	5.01.01.02.002		526 M	2016	Permanen	96.781.700,00	Dana Desa
	Pembangunan Jalan Lingkungan di Br. Let	5.01.01.02.002		1.150 M	2016	Permanen	325.876.900,00	Dana Desa
	Pembangunan Jalan Pertanian di Br. Alas Pujung	5.01.01.02.002		597 M	2016			
	Pembangunan Tugu Batas Desa, Candi & Plang Desa			3 Unit	2016	Permanen	120.000.000,00	APBDes
	Perkerasan Jalan Pertanian di Br. Taro Kaja - Br. Belong	5.01.01.02.002		1.650 M	2016	Permanen	350.000.000,00	Program Siliaga Desa Swatantra (PSDS)
	Pengembangan Desa Wisata (Br. Taro Kaja, Br. Taro Kelod, Br. Pakuseba)			3 Lokasi	2016	Permanen	66.169.800,00	APBDes
	Pembangunan Pengelolaan sampah (Bank Sampah)	5.03.03.03.000		1 Unit (28 M2)	2016	Permanen	70.242.400,00	APBDes

Peningkatan Jaringan Air Minum di Br. Ked	5.04.01.00.000		2.750 M	2017	Permanen	314.300.000,00	APBD II & Ret (PAMSIMAS)
Pavingisasi Jalan Lingkungan di Br. Patas	5.01.01.02.002		917 M	2017	Permanen	354.117.300,00	APBDes
Perkerasan Jalan Pertanian di Br. Sengkaduan	5.01.01.02.002		823 M	2017	Permanen	239.459.805,00	APBDes
Pembangunan Jalan Pertanian di Br. Taro Kaja	5.01.01.02.002		725 M	2017	Permanen	193.839.046,00	APBDes
Pembangunan Drainase di sepanjang Jalan Pertanian di Br. Belong	5.02.04.04.002		625 M	2017	Permanen	357.093.400,00	APBDes
Penataan Pembangunan Bank Sampah	5.03.03.03.000		1 Unit (28 M2)	2017	Permanen	10.675.000,00	APBDes
Penataan Areal Tracking dan Kawasan Wisata di Br. Taro Kelod (Dlodsema)			1 Unit	2017	Permanen	20.000.000,00	Penyertaan Modal Bumdes
Penataan Areal Tracking dan Kawasan Wisata di Br. Pakuseba			1 Unit	2017	Permanen	20.000.000,00	Penyertaan Modal Bumdes
Penataan, Pengembangan Desa Wisata & Saprass Penunjang (Lembu Putih, Dlodsema & The Tunggir)			3 Lokasi	2018	Permanen	315.682.450,00	Dana Desa
Pembangunan Jalan Lingkungan di Br. Tebuana	5.01.01.02.002		865 M	2018	Permanen	264.776.800,00	Dana Desa
Perkerasan Jalan Pertanian di Br. Taro Kaja - Br. Taro Kelod	5.01.01.02.002		1.795 M	2018	Permanen	393.480.700,00	Dana Desa
Pembangunan Jalan Pertanian di Br. Puakan	5.01.01.02.002		821 M	2018	Permanen	206.767.600,00	Dana Desa
Lanjutan Pembangunan Jalan Lingkungan di Br. Tebuana	5.01.01.02.002		827 M	2019	Permanen	264.776.800,00	Dana Desa
Lanjutan Perkerasan Jalan Pertanian di Br. Taro Kaja - Br. Taro Kelod	5.01.01.02.002		1.120 M	2019	Permanen	393.480.700,00	Dana Desa
Lanjutan Pembangunan Jalan Pertanian di Br. Puakan	5.01.01.02.002		724 M	2019	Permanen	206.767.600,00	Dana Desa
Lanjutan Pembangunan Pengelolaan Sampah (Bank Sampah)	5.03.03.03.000		6 X 8 M	2019	Permanen	47.324.700,00	Dana Desa
Lanjutan Penataan dan Pengembangan Desa Wisata (Lembu Putih, Dlodsema & The Tunggir)			3 Lokasi	2020	Permanen	344.385.250,00	Dana Desa
Pembangunan Jalan Lingkungan di Br. Pisang Kaja	5.01.01.02.002		565 M	2020	Permanen	178.767.500,00	APBDes
Pembangunan Jalan Lingkungan di Br. Tatag	5.01.01.02.002		275 M	2020	Permanen	68.068.800,00	APBDes
Pembangunan Jalan Pertanian di Br. Belong	5.01.01.02.002		679 M	2020	Permanen	160.048.500,00	APBDes
Pembangunan Tempat Residu (TPS3R)	5.03.03.03.000		8 X 6 M	2021	Permanen	33.174.400,00	APBDes
Pembangunan Toilet di TPS3R			1 Unit	2021	Permanen	46.919.400,00	APBDes


**REKAPITULASI JUMLAH PENDUDUK DESA TARO TAHUN 2023
BULAN DESEMBER 2023**

NO	BANJAR/DUSUN	JUMLAH PENDUDUK AWAL							PENDUDUK BULAN INI							PENGURANGAN BULAN INI						PENDUDUK AKHIR						JML JIWA
		JML KK	WNI			WNA			LAHIR			DATANG			MENINGGAL			PINDAH			WNI			WNA				
			L	P	JML	L	P	JML	L	P	JML	L	P	JML	L	P	JML	L	P	JML	L	P	JML	L	P	JML		
1	2	3	4	5	6	7	8	9	10	11	12	13	14	15	16	17	18	19	20	21	22	23	24	26	27	28	25	
1	SENGKADUAN	64	120	141	261	0	0	0			0			0			0			0	120	141	261			-	261	
2	ALAS PUJUNG	53	132	136	268			0			0			0			0			0	132	136	268			-	268	
3	TEBUANA	131	326	299	625	0	0	0			0	1	1				0		1	1	326	299	625			-	625	
4	LET	121	309	304	613			0			0			0	1	1				0	309	303	612			-	612	
5	PISANG KAJA	120	276	255	531	0	0	0			0			0			0			0	276	255	531			-	531	
6	PISANG KELOD	101	216	215	431			0			0			0			0			0	216	215	431			-	431	
7	PATAS	96	220	236	456	0	0	0	1		1		1	1			0			0	221	237	458			-	458	
8	BELONG	175	415	396	811			0	1		1			0			0			0	416	396	812			-	812	
9	PUAKAN	142	348	358	706	0	0	0			0		2	2			0			0	348	360	708			-	708	
10	PAKUSEBA	142	366	349	715			0	1		1			0			0			0	367	349	716			-	716	
11	TARO KAJA	503	1,272	1,203	2,475	0		0	1		1		2	2	2	1	3			0	1,271	1,204	2,475			-	2,475	
12	TARO KELOD	212	519	532	1,051			0			0			0			0			0	519	532	1,051			-	1,051	
13	TATAG	149	375	366	741	0	0	0			0			0			0	1		1	374	366	740			-	740	
14	KED	257	623	609	1,232			0		1	1		1	1			0		1	1	623	610	1,233			-	1,233	
	JUMLAH	2,266	5,517	5,399	10,916	-	-	-	4	1	5	0	7	7	2	2	4	1	2	3	5,518	5,403	10,921	-	-	-	10,921	

PENDATANG	WNI	
	L	P
Antar Kec	0	0
Antar Kab	0	0
Antar Propinsi	0	0
Dari Luar Negeri	0	0
Jumlah	0	0

PINDAH	WNI	
	L	P
Antar Kec	0	0
Antar Kab	0	0
Antar Propinsi	0	0
Ke L Negeri	0	0
Jumlah	0	0

Taro, 8 Januari 2024



BAB IV.
KEBERHASILAN, PERMASALAHAN DAN SOLUSI
PROGRAM KERJA PEMERINTAHAN DESA TARO

Adapun keberhasilan dan permasalahan serta solusi yang muncul dalam penyelenggaraan pemerintahan di Desa Taro, dapat diurai dalam tabel dibawah ini:

NO	BIDANG	KEBERHASILAN YANG DICAPAI	PERMASALAHAN YANG DIHADAPI	SOLUSI/UPAYA YANG DITEMPUH
1.	Penyelenggaraan Pemerintahan Desa	<ol style="list-style-type: none"> 1. Kegiatan Penghasilan Tetap dan Tunjangan Perbekel, Perangkat Desa & Staf Sudah Terealisasi 100% 2. Penghasilan ke 13 dan THR Perbekel, Perangkat Desa, BPD dan Staf Desa sudah terealisasi sesuai rencana. 3. Tersusunnya dokumen keuangan Desa 4. Telah dilaksanakan system informasi dan transparansi Desa 5. Terselenggaranya Pemilihan anggota BPD 	<ol style="list-style-type: none"> 1. Penghasilan Tetap dan Tunjangan Perbekel dan Perangkat Desa Tidak rutin Terealisasi Tiap Bulannya. 2. Jaminan Sosial yang Bisa dianggarkan di APBDesa hanya BPJS Ketenagakerjaan dan tidak Terealisasi tiap bulan. Hanya Sekali penarikan. Dan hanya mampu membayar sampai bulan mei 2021. 3. Jumlah dana yang dicairkan di rekening kas desa untuk operasional perkantoran tidak mencapai target sesuai dengan perencanaan APBDesa 2021 	<ol style="list-style-type: none"> 1. Dimohonkan agar Dinas PMD Kabupaten Gianyar untuk memfasilitasi agar Penghasilan Tetap dan Tunjangan dapat terealisasi rutin tiap bulan 2. Kekurangan Operasional Perkantoran akan dianggarkan di APBDesa Tahun 2022
2.	Pembangunan Desa	<ol style="list-style-type: none"> 1. Tersedianya sarana posyandu (Alat Timbang Bayi Digital) 2. Terlaksananya pemberian insentif Kader 	<ol style="list-style-type: none"> 1. Kurangnya kesadaran masyarakat tentang sanitasi lingkungan 2. Terbatasnya kegiatan karena Pandemi Covid-19 	<ol style="list-style-type: none"> 1. Dilaksanakannya program Jambanisasi 2. Melaksanakan kegiatan dengan protocol kesehatan

		<ul style="list-style-type: none"> 3. Terlaksananya PMT Balita, Ibu Menyusui, Lansia, Ibu Hamil 4. Tersedianya perkerasan jalan usaha tani Subak Uma Gunung 5. Terlaksananya jambanisasi 20 RTM 6. Terlaksananya kegiatan pengelolaan sampah plastik dan kebutuhan pokok serta penunjang program Echo Temple 7. Tersedianya operasional penunjang eHDW dan Edmc 8. Terlaksananya pendataan SDGs 	3. Kurangnya pembinaan Kader	
3.	Pembinaan Kemasyarakatan Desa	1. Terlaksananya kegiatan piodalan Pura Subak	1. Keterlambatan dan pengurangan dana BKK Subak	1. Menggunakan dana tersebut dengan efisien
4.	Pemberdayaan Masyarakat Desa	1. Terlaksananya kegiatan Puspa Aman	1. Kegiatan belum terlaksana secara maksimal	1. Ditingkatkan setiap tahun
5.	Penanggulangan Bencana, Keadaan Darurat dan Mendesak	1. Telah dilaksanakannya kegiatan BLT Dana Desa	1. Terpenuhinya Kebutuhan Masyarakat	1. Pendistribusian BLT

C. Rincian Kegiatan Laporan Penyelenggaraan Pemerintahan Desa

C.1. Bidang Penyelenggaraan Pemerintahan

No.	Sub Bidang	Kegiatan	Banyaknya/ Jumlah
1	2	3	4
1.	Peraturan Perundang-undangan.	a. Peraturan Desa b. Peraturan Bersama Kepala Desa c. Peraturan Perbekel d. Keputusan Kepala Desa	12 00 10 71
2.	Kependudukan.	a. Jumlah Penduduk: 1) Laki-laki 2) Perempuan 3) Jumlah Kepala Keluarga 4) Jumlah Jiwa b. Jumlah Penduduk Menurut Tingkat Pendidikan: 1) Pendidikan Umum 2) Pendidikan Khusus c. Jumlah Penduduk Menurut Mata Pencaharian: 1) Petani 2) Buruh 3) Pengrajin 4) Jasa 5) Pengusaha 6) Bidan 7) Dokter 8) Dosen 9) Guru 10) PNS 11) TNI 12) POLRI 13) Swasta	5.492 Org 5.432 Org 2.220Org 10.924 Org 4.331 Org 00 Org 990 Org 154 Org 43 Org 27 Org 587 Org 3 Org 8 Org 4 Org 66 Org 78 Org 1 Org 17 Org 797 Org
3.	Pertanahan	a. Status Tanah: 1) Sertifikat Hak Milik 2) Sertifikat Hak Guna Usaha 3) Sertifikat Hak Pakai b. Luas Tanah: 1) Bersertifikat 2) Belum Bersertifikat 3) Tanah Kas Desa c. Peruntukan: 1) Jalan 2) Tanah Ladang 3) Sawah 4) Bangunan Umum 5) Perumahan 6) Ruang Fasilitas Umum d. Tanah yang Belum Dikelola 1) Hutan 2) Rawa-rawa	00 SHM 00 HGU 000 HP 00 Ha 00 Ha 00 Ha 33,980 Ha 270,835 Ha 364,330 Ha 11,600 Ha 34,465 Ha 2,91 Ha 00 Ha 00 Ha
4.	Manajemen Pemerintahan	a. Jumlah Aparat Pemerintahan Desa b. Jumlah Anggota BPD c. Musyawarah Desa d. Musrengbangdes e. Musyawarah BPD	22 Org 7 Org 50 Org 80 Org 22 Org

5.	Ketentraman dan Ketertiban	a. Pembinaan Hansip 1) Jumlah Anggota 2) Alat Pemadam kebakaran 3) Jumlah Hansip Terlatih	00 Org 00 Org 00 Org
----	----------------------------	---	----------------------------

No.	Sub Bidang	Kegiatan	Banyaknya/ Jumlah
1	2	3	4
		b. Sarana Kesenian/Kebudayaan: 1) Gelanggang Remaja (Jumlah) 2) Gedung Kesenian (Jumlah) c. Sarana Sosial 1) Panti Asuhan 2) Panti Jompo d. Sarana komunikasi 1) Radio Komunikasi (Jumlah) 2) Papan Pengumuman (Jumlah)	00 Unit 00 Unit 00 Unit 00 Unit 00 Unit 1 Unit
5.	Pembangunan Lingkungan Hidup dan Pemukiman	a. Pembangunan Perumahan Rakyat/Pengembangan b. Industri Rumah Tangga c. Tempat Rekreasi d. Hotel e. Restoran/Rumah Makan f. Saluran Irigasi	00 Unit 00 Unit 00 Unit 00 Unit 00 Unit 1 Unit

C.3. Bidang Kemasyarakatan

No.	Sub Bidang	Kegiatan	Banyaknya/ Jumlah
1	2	3	4
1.	Sosialisasi Produk Hukum Desa	a. Sosialisasi Kebijakan Pemerintah tentang Desa: 1) Undang-Undang No. 6 Tahun 2014 Tentang Desa 2) Peraturan Pemerintah No. 43 tahun 2014 Tentang Pelaksanaan Undang-Undang No. 6 Tahun 2014 3) Peraturan Menteri mengenai Desa b. Sosialisasi Kebijakan Pemerintah Daerah 1) Sosialisasi Peraturan Daerah Tentang Desa 2) Sosialisasi Peraturan Bupati Tentang Desa c. Sosialisasi Kebijakan Pemerintah Desa 1) Sosialisasi Peraturan Desa 2) Sosialisasi Peraturan Perbekel 3) Sosialisasi Peraturan Bersama Kepala Desa	00 Kali 00 Kali 2 Kali 2 Kali 2 Kali 12 Kali 10 Kali 00 Kali
2.	Pelaksanaan Hak dan Kewajiban Masyarakat	a. Sosialisasi Pelaksanaan Hak dan Kewajiban Masyarakat b. Masyarakat menyampaikan informasi kepada Pemerintah Desa c. Masyarakat memperoleh informasi dan pelayanan yang adil d. Masyarakat mendapatkan perlindungan dari gangguan ketentraman dan ketertiban e. Masyarakat berpartisipasi dalam berbagai kegiatan di Desa	00 Kali Ada/Tidak Ada/Tidak Ada/Tidak Ada/Tidak

3.	Sosial Budaya Masyarakat	a. Sosialisasi mengenai kerukunan hidup beragama	00 Kali
		b. Sosialisasi mengenai pengembangan olah raga dan kesenian	00 Kali
		c. Sosialisasi mengenai ketentraman dan	00 Kali

C.4 Rincian Kegiatan Bidang Pengembangan Masyarakat

No.	Sub Bidang	Kegiatan	Banyaknya Pelaksanaan
1.	Sosialisasi dan komunikasi masyarakat	a. Bidang sosial budaya b. Bidang kesehatan c. Bidang olahraga d. Bidang lingkungan hidup	00 kali 00 kali 00 kali 00 kali
2.	Pemberdayaan Masyarakat	a. Pemberdayaan keluarga b. Pemberdayaan pemuda c. Pemberdayaan perempuan d. Pemberdayaan orang tua	00 kali 00 kali 00 kali 00 kali
3.	Penggalangan Partisipasi Masyarakat	a. Bidang kesehatan b. Bidang olahraga	00 kali 00 kali

C.5 Rincian Kegiatan Bidang Pengembangan Berencana Kegiatan Organisasi Masyarakat

No.	Sub Bidang	Kegiatan	Banyaknya Pelaksanaan
1.	Pengembangan Organisasi	Regulasi Timor Leste 2012	1 kali
2.	Kelembagaan	Regulasi Timor Leste 2012	1 kali
3.	Kelembagaan	Regulasi Timor Leste 2012	1 kali

No.	Sub Bidang	Kegiatan	Banyaknya/ Jumlah
1	2	3	4
		ketertiban masyarakat d. Sosialisasi mengenai lingkungan hidup e. Sosialisasi mengenai bahaya narkoba dan kriminal f. Sosialisasi mengenai Ketenagakerjaan	00 Kali 3 Kali 00 Kali
4.	Keagamaan	a. Majelis Hindu b. Remaja Hindu	00 Unit 00 Unit
5.	Ketenagakerjaan	a. Penyalur pembantu rumah tangga b. Penampung Pekerja ke luar negeri	00 Unit 00 Unit

C.4 Rincian Kegiatan Bidang Pemberdayaan Masyarakat

No.	Sub Bidang	Kegiatan	Banyaknya/ Jumlah
1	2	3	4
1.	Sosialisasi dan motivasi masyarakat	a. Bidang Sosial Budaya b. Bidang Ekonomi c. Bidang Politik d. Bidang lingkungan hidup	00 Kali 00 Kali 00 Kali 00 Kali
2.	Pemberdayaan Masyarakat	a. Pemberdayaan Keluarga b. Pemberdayaan Pemuda c. Pemberdayaan Olah raga d. Pemberdayaan Karang taruna	00 Kali 00 Kali 00 Kali 00 Kali
3.	Penggalangan Partisipasi Masyarakat	a. Bidang Pendidikan b. Bidang Kesehatan	00 Kali

C.5 Rincian Kegiatan Bidang Penanggulangan Bencana Keadaan Darurat dan Mendesak Desa

No.	Sub Bidang	Kegiatan	Banyaknya/ Jumlah
1	2	3	4
1.	Penanggulangan Bencana	Kegiatan Penanggulangan Bencana	1 Kegiatan
2.	Keadaan Darurat	Kegiatan Keadaan Darurat	1 Kegiatan
3.	Keadaan Mendesak	Kegiatan Keadaan Mendesak	1 Kegiatan

BAB V.
PENUTUP

A. KESIMPULAN

Mengacu pada Premendagri Nomor 46 Tahun 2016 tentang Laporan Kepala Desa, pada pasal 3 poin 1 "*Laporan penyelenggaraan pemerintah Desa Akhir Tahun Anggaran disampaikan oleh kepala Desa kepada Bupati melalui camat secara tertulis paling lambat 3 (tiga) bulan setelah berakhirnya tahun anggaran*".

Laporan dan Pertanggungjawaban adalah babakan terakhir dalam siklus Pengelolaan Keuangan Desa. Maka kami menyampaikan hal-hal pokok simpulan sebagaimana terurai dalam laporan ini :

1. Dasar Hukum Pelaporan Pertanggungjawaban Akhir Tahun
2. Tahapan perencanaan yang merujuk pada RKP Desa Taro
3. Pelaksanaan dan Pertanggungjawaban Program kegiatan Desa Taro tahun anggaran 2023 berdasarkan APB Desa
4. Capaian keberhasilan, masalah dan penyelesaian masalah yang terjadi di Desa Taro.

B. UCAPAN TERIMAKASIH

Tak lupa kami sampaikan banyak terimakasih kepada unsur yang terlibat membantu dalam penyelesaian Laporan Penyelenggaraan Pemerintahan Desa Taro Akhir Tahun Anggaran 2023. Baik dari Pemerintah Kabupaten, Kecamatan, Staf Desa Taro dan terkhusus kepada Pendamping Lokal Desa Taro.

C. SARAN

Demi kelancaran Laporan Penyelenggaraan Pemerintahan Desa sebagaimana diatur Permendagri Nomor 46 Tahun 2016 tentang Laporan Kepala Desa, maka kami dari pemerintah Desa menyarankan agar Kabupaten / Dinas terkait untuk meningkatkan kapasitas aparat Desa, terkhusus pengelola keuangan dan Tim Penyusun LPPD di Desa.

Demikian Laporan Penyelenggaraan Pemerintahan Desa Akhir Tahun Anggaran 2023 ini dibuat sebagai bahan seperlunya.

Taro, 23 Pebruari 2023

Perbekel / Lurah Desa Taro

